




Ministerstwo
Rozwoju i Technologii



Perspektywy wymiany handlowej branży



Spis treści

1	Informacje wstępne.....	3
1.1	Definicja branży.....	3
2	Wymiana handlowa branży w Polsce.....	5
2.1	Charakterystyka polskiej wymiany handlowej.....	5
2.2	Struktura geograficzna polskiego eksportu w branży.....	10

1 Informacje wstępne

1.1 Definicja branży

Tabela 1.1. Definicja branży – wybrane kody

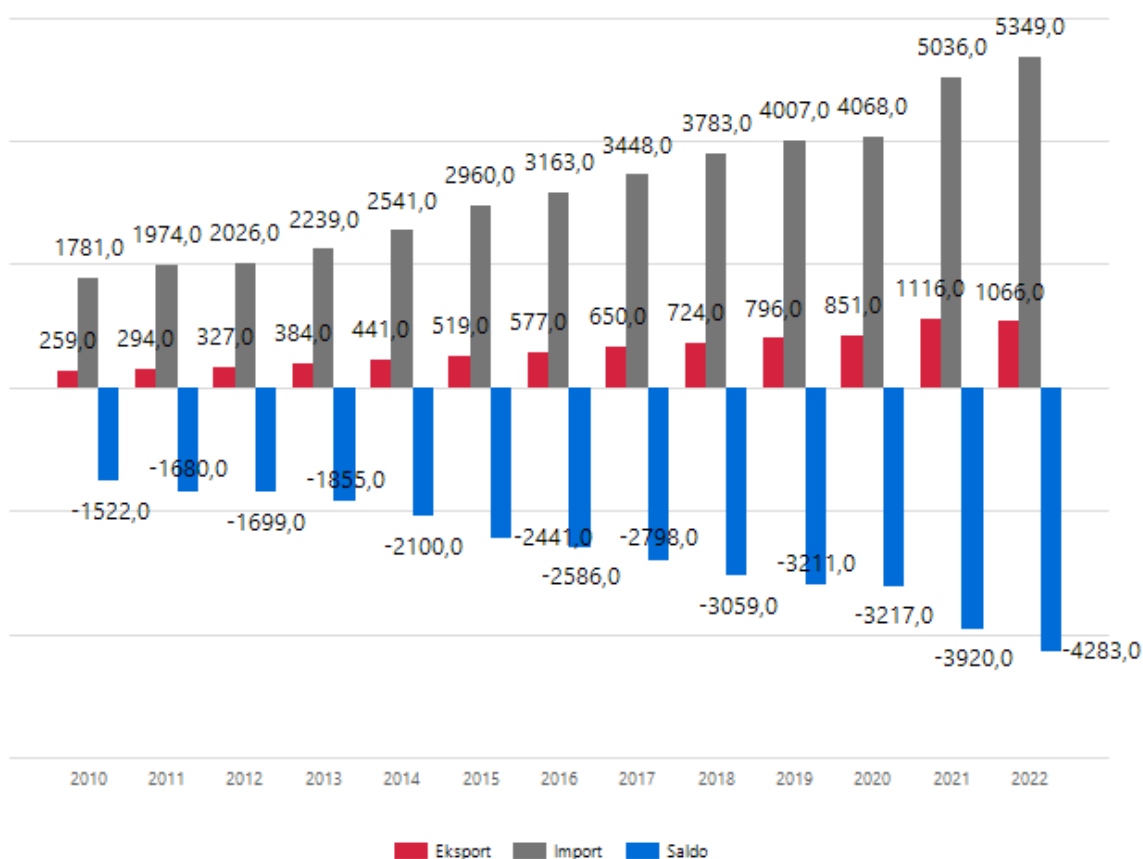
Opis kodów używanych przy generowaniu raportu
8201 - Narzędzia ręczne: łopaty, szufle, motyki, kilofy, grace, widły i grabie; siekiery, topory i podobne narzędzia do rąbania z metalu nieszlachetnego; sekatory i nożyce ogrodnicze wszelkiego rodzaju; kosy, sierpy, nożyce do trawy, nożyce do żywopłotów, kliny do drewna oraz pozostałe narzędzia, w rodzaju stosowanych w rolnictwie, ogrodnictwie lub leśnictwie, z metalu nieszlachetnego
8202 - Piły ręczne z częścią roboczą z metalu nieszlachetnego (z wył. z napędem mechanicznym); brzeszczoty do pił dowolnego rodzaju, włączając brzeszczoty do cięcia, do żłobienia rowków lub brzeszczoty bez zębów, z metalu nieszlachetnego
8203 - Piłniki, tarniki, szczypce, włączając szczypce tnące, obcegi, pincety do zastosowań niemedyycznych, nożyce do cięcia metalu, obcinaki do rur, nożyce do prętów, przebijaki i podobne narzędzia ręczne, z metalu nieszlachetnego
8204 - Klucze maszynowe ręczne, włączając klucze dynamometryczne (z wył. pokręteł do gwintowników), z metalu nieszlachetnego; wymienne gniazda do kluczy nasadowych, z rękojeściami lub bez, z metalu nieszlachetnego
8205 - Narzędzia ręczne, włączając diamenty szklarskie, gdzie indziej niesklasyfikowane; lampy lutownicze; imadła, zaciski i podobne (inne niż akcesoria i części do obrabiarek); kowadła; przenośne ogniska kowalskie; ściernice z ramami obsługiwane ręcznie lub nożnie
8206 - **Narzędzia złożone z dwóch lub więcej artykułów objętych pozycjami od 8202 do 8205, pakowane w zestawy do sprzedaży
8207 - Narzędzia wymienne, do narzędzi ręcznych, nawet napędzanych mechanicznie lub do obrabiarek "np. do prasowania, tłoczenia, kucia na prasach, przebijania, wykrawania, gwintowania otworów lub wałków, wiercenia, wytaczania, przeciągania, frezowania, toczenia lub wkręcania", włączając ciągnadła, ciągniki lub matryce do wyciskania metalu oraz narzędzia do wiercenia w kamieniu lub do wierceń ziemnych
8208 - Noże i ostrza tnące, do maszyn lub do urządzeń mechanicznych, z metalu nieszlachetnego
8209 - *Płytki, nakładki, końcówki i podobne robocze elementy narzędzi, niezmontowane, z cermetali
8210 - **Ręcznie obsługiwane urządzenia mechaniczne, o masie <= 10 kg, stosowane do przygotowania, obróbki lub podawania potraw lub napojów
8211 - Noże z ostrzami tnącymi, nawet ząbkowanymi, włączając noże ogrodnicze i ostrza do nich z metalu nieszlachetnego (z wył. noży ogrodniczych nieskładanych i maczet, noży i ostrzy tnących do maszyn lub do urządzeń mechanicznych, noży do ryb i masła, brzytw i maszynek do golenia i noży objętych pozycją 8214)
8213 - **Nożyczki, nożyce krawieckie i podobne nożyce oraz ostrza do nich z metalu nieszlachetnego (z wył. nożyc do żywopłotów, nożyc ogrodniczych dwuręcznych i podobnych dwuręcznych nożyc, sekatorów i podobnych jednoręcznych nożyc ogrodniczych i nożyc kowalskich do kopyt)
8214 - Artykuły nożownicze, np. maszynki do strzyżenia włosów, tasaki rzeźnicze lub kuchenne, noże do siekania i mielenia mięsa, noże do papieru, gdzie indziej niesklasyfikowane, z metalu nieszlachetnego; zestawy i akcesoria do manicure lub pedicure, włączając pilniki do paznokci, z metalu nieszlachetnego
8215 - Łyżki, widelce, chochle, cedzidla, łopatkki do podawania tortów, noże do ryb, noże do masła, szczypce do cukru i podobne artykuły kuchenne lub stołowe, z metalu nieszlachetnego (z wył. noży do homarów i nożyc do drobiu objętych pozycją 8201 i 8213)
9005 - Lornetki, lunety, pozostałe teleskopy optyczne i ich mocowania; pozostałe przyrządy astronomiczne oraz ich mocowania (z wył. przyrządów radioastronomicznych i pozostałych instrumentów i aparatów wymienionych gdzie indziej)
9010 - Aparatura i wyposażenie do laboratoriów fotograficznych (włączając kinematograficzne), niewymienione ani niewłączone gdzie indziej w dziale 90; negatywoskopy; ekrany projekcyjne
9023 - *Przyrządy, aparatura i modele, przeznaczone do celów pokazowych np. do nauczania lub na wystawach, nienadające się do innych zastosowań (z wył. naziemnych szkoleniowych symulatorów lotu, objętych pozycją 8805, przedmiotów kolekcjonerskich objętych pozycją 9705 i antyków o wieku >100 lat, objętych pozycją 9706)
9603 - Miotły, szczotki i pędzle (włączając szczotki stanowiące części maszyn, urządzeń lub pojazdów), ręcznie sterowane mechanicznie zamiatarki podłóg, bezsilnikowe, mopy i przybory do odkurzania wykonane z piór; keпки i pęczki przygotowane do wyrobu mioteł, szczotek lub pędzli; poduszki i wałki do malowania; gumowe wycieraczki do szyb (inne niż wałki gumowe)
9604 - **Sita i przesiewacze, ręczne (z wył. cedzaków)

Źródło: Opracowanie własne

2 Wymiana handlowa branży w Polsce

2.1 Charakterystyka polskiej wymiany handlowej

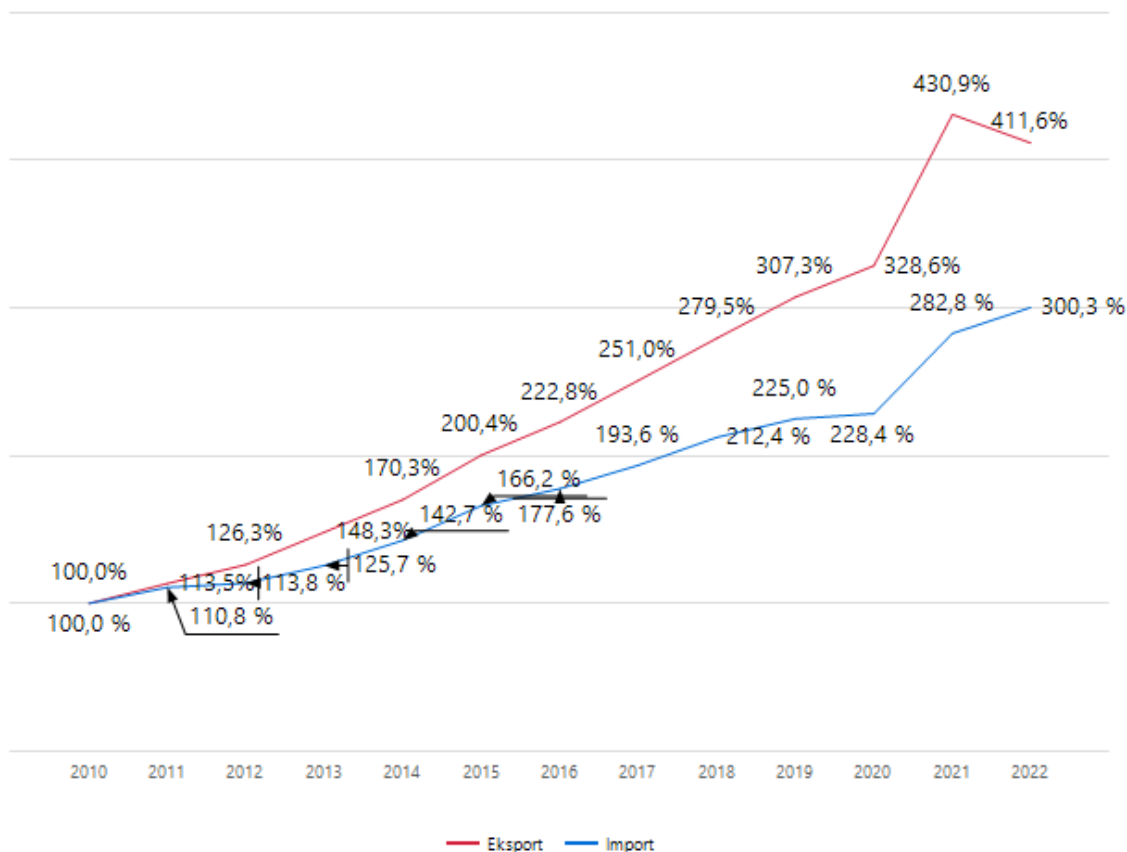
Wykres 2.1. Wartość polskiego eksportu i importu w branży – ujęcie roczne [mIn EUR]



	2010	2011	2012	2013	2014	2015	2016	2017	2018	2019	2020	2021	2022
Eksport	259,0	294,0	327,0	384,0	441,0	519,0	577,0	650,0	724,0	796,0	851,0	1 116,0	1 066,0
Import	1 781,0	1 974,0	2 026,0	2 239,0	2 541,0	2 960,0	3 163,0	3 448,0	3 783,0	4 007,0	4 068,0	5 036,0	5 349,0
Saldo	-1 522,0	-1 680,0	-1 699,0	-1 855,0	-2 100,0	-2 441,0	-2 586,0	-2 798,0	-3 059,0	-3 211,0	-3 217,0	-3 920,0	-4 283,0

Źródło: Towary – GUS; Usługi – Eurostat, International Trade in Services.

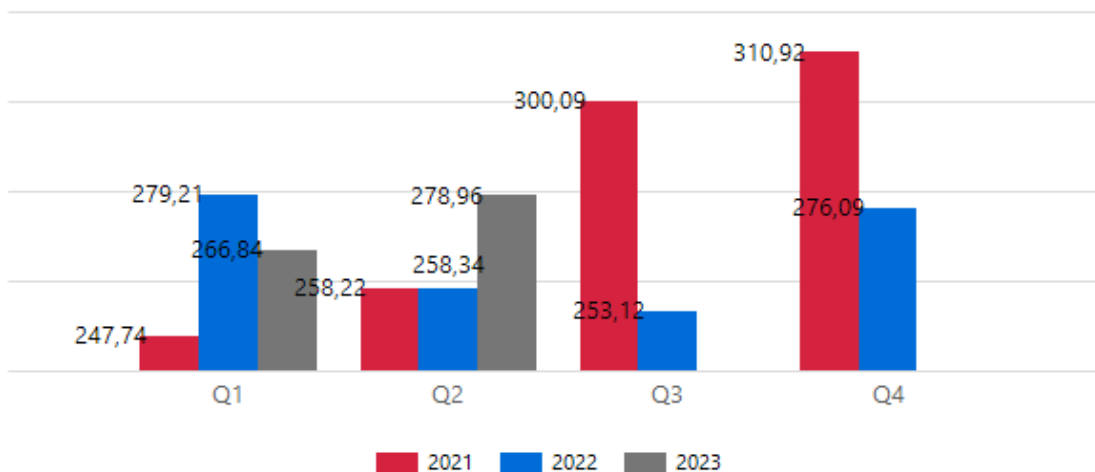
Wykres 2.2. Skumulowany wzrost eksportu i importu w branży – ujęcie roczne [2010=100]



	2010	2011	2012	2013	2014	2015	2016	2017	2018	2019	2020	2021	2022
Eksport	100,0%	113,5%	126,3%	148,3%	170,3%	200,4%	222,8%	251,0%	279,5%	307,3%	328,6%	430,9%	411,6%
Import	100,0%	110,8%	113,8%	125,7%	142,7%	166,2%	177,6%	193,6%	212,4%	225,0%	228,4%	282,8%	300,3%

Źródło: Towary – GUS; Usługi – Eurostat, International Trade in Services.

Wykres 2.3. Wartość polskiego eksportu branży w poszczególnych kwartałach [mIn EUR]



		Q1	Q2	Q3	Q4
Wartość eksportu [mln EUR]	2021	247,74	258,22	300,09	310,92
	2022	279,21	258,34	253,12	276,09
	2023	266,84	278,96		

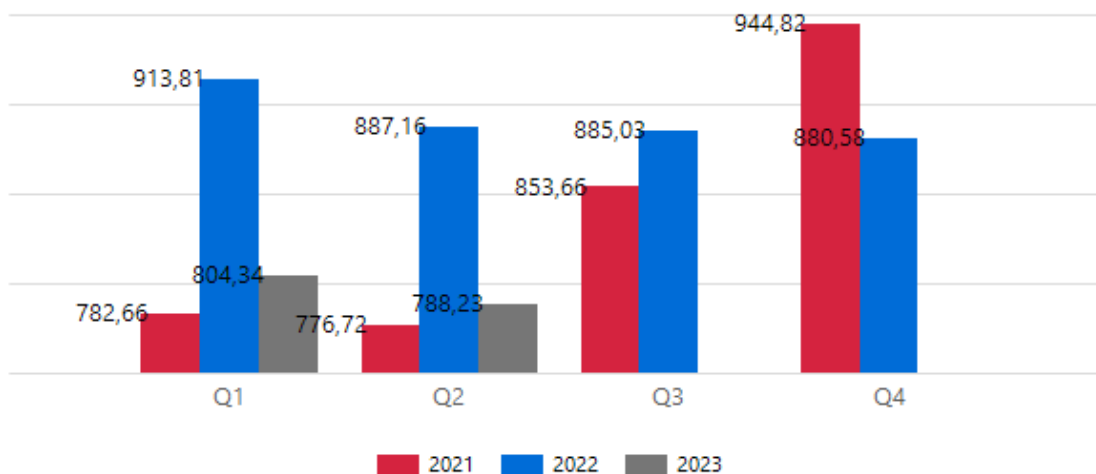
Źródło: Towary – GUS; Usługi – Eurostat, Balance of Payments.

Tabela 2.1. Dynamika polskiego eksportu branży w poszczególnych kwartałach – zmiany rok do roku [%]

		Q1	Q2	Q3	Q4
Dynamika eksportu [rok do roku, %]	2021	17,00%	24,49%	29,03%	23,56%
	2022	11,27%	0,05%	-18,56%	-12,62%
	2023	-4,64%	7,39%		

Źródło: Towary – GUS; Usługi – Eurostat, Balance of Payments.

Wykres 2.4. Wartość polskiego importu branży w poszczególnych kwartałach [mln EUR]



		Q1	Q2	Q3	Q4
Wartość importu [mln EUR]	2021	782,66	776,72	853,66	944,82
	2022	913,81	887,16	885,03	880,58
	2023	804,34	788,23		

Źródło: Towary – GUS; Usługi – Eurostat, Balance of Payments.

Tabela 2.2. Dynamika polskiego importu branży w poszczególnych kwartałach – zmiany rok do roku [%]

		Q1	Q2	Q3	Q4
Dynamika importu [rok do roku, %]	2021	15,74%	39,36%	21,73%	21,53%
	2022	16,76%	14,22%	3,68%	-6,80%
	2023	-11,98%	-11,15%		

Źródło: Towary – GUS; Usługi – Eurostat, Balance of Payments.

Tabela 2.3. Udział procentowy polskiego eksportu branży według kodów szczegółowych [%]

Kod szczegółowy	2017	2018	2019	2020	2021	2022
9603	16,14	18,45	19,84	19,96	20,27	21,91
8207	19,69	19,05	19,29	18,61	17,72	21,41
8205	13,25	14,22	15,62	13,52	14,65	13,37
8202	9,72	7,12	5,48	5,95	5,99	5,84

Export Intelligence

8201	9,08	8,66	7,34	7,53	6,17	5,51
8204	4,53	4,65	4,07	5,01	5,03	4,95
8208	4,45	4,55	4,66	4,27	3,78	4,12
8211	3,35	3,14	3,64	4,65	3,92	3,60
8203	2,61	2,52	2,76	3,49	3,84	3,31
8206	3,53	3,56	3,25	2,75	3,26	3,18
8215	3,76	4,23	3,88	3,87	3,66	3,10
8209	5,33	4,73	3,91	2,65	4,95	2,29
8214	1,38	1,48	1,41	1,54	1,48	1,79
9005	0,92	0,64	1,13	1,90	1,26	1,54
8210	0,29	0,62	1,16	1,65	1,33	1,19
9010	0,89	0,96	0,88	0,81	0,99	1,04
8213	0,49	0,54	0,64	1,06	0,96	0,92
9023	0,52	0,78	0,94	0,66	0,64	0,82
9604	0,08	0,09	0,10	0,13	0,12	0,12

Źródło: Towary – GUS; Usługi – Eurostat, *International Trade in Services*.

Tabela 2.4. Udział procentowy polskiego importu branży według kodów szczegółowych [%]

Kod szczegółowy	2017	2018	2019	2020	2021	2022
8207	27,99	27,74	28,09	26,99	24,25	23,16
9603	12,59	14,53	15,36	15,34	15,83	15,45
8205	13,64	11,48	10,18	11,27	12,60	12,44
8209	9,01	9,09	8,43	7,32	6,99	7,03
8204	5,51	6,23	5,93	5,62	6,18	6,68
8202	6,21	5,48	5,80	5,76	6,06	6,54
8211	3,53	3,46	3,70	4,18	4,41	4,31
8203	3,02	3,14	3,33	3,56	4,00	3,81
8208	4,92	5,25	5,07	4,52	3,84	3,70
8201	2,68	2,60	2,63	3,54	3,16	3,68
8215	2,73	3,24	3,46	3,45	3,29	3,45
8206	1,84	2,19	2,49	2,75	2,93	3,11
9005	2,37	1,39	1,31	1,29	1,53	2,50
8214	1,11	1,22	1,27	1,46	1,31	1,40
9023	1,23	1,39	1,21	0,96	1,27	0,87
8213	0,60	0,61	0,60	0,75	0,97	0,84
8210	0,46	0,45	0,72	0,82	0,92	0,67
9010	0,45	0,41	0,31	0,29	0,35	0,24
9604	0,11	0,10	0,11	0,13	0,11	0,13

Źródło: Towary – GUS; Usługi – Eurostat, *International Trade in Services*.

2.2 Struktura geograficzna polskiego eksportu w branży

Tabela 2.5. Główne kierunki polskiego eksportu - eksport do państw UE i państw trzecich [% całkowitego eksportu]

Kraj	2022 [%]	2023 Q2 [%]	Zmiana r/r [p.p.]	Zmiana za 5 lat[p.p.]
do UE	78,66	76,87	1,79	2,31
poza UE	21,34	23,13	-1,79	-2,31

Źródło: Towary – GUS; Usługi – Eurostat, International Trade in Services.

Tabela 2.6. Główne kierunki polskiego eksportu – państwa UE [% całkowitego eksportu]

Kraj	2013	2014	2015	2016	2017	2018	2019	2020	2021	2022	Q2 2023	Zmiana r/r [p.p.]	Zmiana za 5 lat[p.p.]
Niemcy	19,38	23,43	34,94	34,88	31,95	33,43	33,74	38,82	40,92	39,21	35,37	-3,24	1,67
Holandia	5,53	5,24	4,72	5,95	10,51	10,78	10,53	7,05	9,06	6,01	8,94	2,51	-2,93
Czechy	5,11	5,10	4,68	5,53	5,11	4,72	4,97	4,83	4,33	5,14	5,67	0,49	1,14
Włochy	3,27	3,76	3,55	2,83	2,20	1,82	1,60	2,14	2,73	3,16	2,42	-1,15	1,01
Rumunia	3,21	2,99	3,18	3,29	3,39	3,31	3,38	3,17	2,93	3,11	3,05	-0,57	0,10
Francja	2,38	2,98	3,47	3,60	3,41	2,51	3,01	2,46	3,06	3,09	2,99	-0,08	-1,67
Austria	0,51	0,91	2,13	1,73	2,00	2,55	2,76	3,38	3,68	3,08	2,98	0,14	0,68
Słowacja	2,14	1,91	1,98	1,89	2,08	2,20	2,43	2,10	1,68	2,15	2,26	0,28	0,21
Węgry	2,48	2,59	2,62	2,56	2,51	2,70	2,72	2,22	1,89	2,13	2,21	-0,04	-0,20
Litwa	2,59	2,28	1,94	1,91	1,87	1,82	1,83	1,83	1,59	1,75	1,96	0,08	0,29

Źródło: Towary – GUS; Usługi – Eurostat, International Trade in Services.

Tabela 2.7. Główne kierunki polskiego eksportu – państwa spoza UE [% całkowitego eksportu]

Kraj	2013	2014	2015	2016	2017	2018	2019	2020	2021	2022	Q2 2023	Zmiana r/r [p.p.]	Zmiana za 5 lat[p.p.]
Ukraina	5,93	3,68	2,36	3,06	3,78	4,10	3,70	3,66	2,96	3,35	4,09	0,77	0,56
Stany Zjednoczone	1,47	1,19	1,16	1,26	1,38	1,64	2,13	1,84	1,57	2,47	2,16	-0,18	-0,05
Wielka Brytania	2,71	3,34	2,94	3,18	3,30	2,46	3,05	3,47	2,11	2,37	2,07	-0,71	-1,09
Białoruś	3,73	3,17	1,75	1,81	1,90	2,17	2,22	2,05	1,71	1,74	2,58	1,30	0,46
Rosja	11,09	9,28	6,24	4,60	4,96	5,52	4,96	4,28	3,78	1,57	1,60	0,56	-3,25
Arabia Saudyjska	0,17	0,24	0,17	0,12	0,17	0,10	0,23	0,30	0,38	1,23	2,19	1,20	2,12
Szwajcaria	0,48	0,45	0,39	0,46	0,52	0,32	0,35	0,52	0,49	0,75	0,56	-0,06	0,29
Norwegia	0,61	0,69	0,44	0,48	0,39	0,35	0,32	0,37	0,34	0,51	0,39	-0,27	0,07
Kanada	0,13	0,18	0,17	0,23	0,18	0,24	0,25	0,18	0,33	0,45	0,86	0,18	0,63

Kazachstan	1,06	0,74	0,52	0,29	0,33	0,32	0,28	0,26	0,21	0,44	0,67	0,41	0,42
------------	------	------	------	------	------	------	------	------	------	------	------	------	------

Źródło: Towary – GUS; Usługi – Eurostat, International Trade in Services.

Tabela 2.8. Główne kierunki polskiego eksportu branży w podziale na podgrupy – państwa UE [% całkowitego eksportu]

<tp://ssrs/ReportServer?%2F%21Publiczne>

%2FRaport+1%2F1.2.10+T+Glowne+kierunki+PL+eksportu+z+UE_podgrupy&p_predefined_industry:IsNull=True&p_cod_e_filter=null

Dział	Kraj	2013	2014	2015	2016	2017	2018	2019	2020	2021	2022	Q2 2023	Zmiana r/r [p.p.]	Zmiana za 5 lat [p.p.]
8201	Holandia	1,89	1,41	0,82	12,62	41,21	38,30	38,17	41,59	41,23	39,79	34,67	-1,06	2,14
	Niemcy	17,41	32,34	62,42	50,91	31,79	35,04	32,12	26,44	24,77	22,24	28,98	1,40	-14,04
	Finlandia	16,11	17,13	9,53	11,43	7,15	6,11	6,71	8,80	9,71	9,75	5,53	-4,28	0,35
	Czechy	1,60	1,55	0,97	1,56	2,12	2,37	2,40	2,26	2,30	3,54	5,58	2,29	3,38
	Rumunia	1,34	1,04	1,21	1,04	0,98	1,37	1,38	1,58	1,56	1,83	1,05	-0,82	-0,12
	Litwa	2,50	1,44	1,21	0,80	0,87	0,66	0,77	1,07	1,25	1,57	1,59	-0,47	0,84
	Austria	0,13	0,26	2,25	2,62	2,73	3,05	2,47	1,93	1,76	1,57	2,37	0,37	-1,87
	Francja	3,72	7,04	5,51	5,21	1,39	1,37	0,96	1,18	1,37	1,43	1,29	0,16	-0,15
	Włochy	0,19	0,21	0,49	0,48	0,52	0,51	0,58	1,17	1,28	0,97	1,66	0,88	1,13
	Łotwa	1,21	0,91	0,74	0,37	0,30	0,38	0,50	0,53	0,64	0,77	0,59	-0,20	0,01
8202	Niemcy	14,26	15,84	19,55	21,48	19,57	17,45	20,37	24,64	27,40	27,37	24,11	-2,76	9,38
	Czechy	3,58	3,72	3,76	3,56	4,08	4,39	5,80	6,19	5,32	4,65	6,34	1,51	1,90
	Francja	6,32	7,35	8,04	7,47	7,19	4,43	3,84	3,77	3,95	4,62	2,93	-1,74	-1,17
	Rumunia	4,91	4,53	4,54	3,64	4,26	3,72	3,96	3,79	4,20	4,22	3,95	-0,83	-0,10
	Hiszpania	1,16	1,86	2,02	1,85	2,07	2,07	2,23	1,93	1,82	2,31	0,86	-1,52	-0,65
	Słowacja	0,62	0,70	0,82	0,98	1,11	1,70	2,06	1,96	1,83	2,18	2,84	0,43	1,08
	Austria	0,40	0,62	1,10	1,22	1,48	1,09	1,41	1,61	1,89	1,98	2,35	0,81	1,25
	Litwa	1,09	1,24	1,61	1,72	1,73	1,94	2,09	1,30	1,30	1,82	1,65	-0,17	-0,32
	Łotwa	0,85	0,61	0,79	0,99	1,06	1,25	1,30	1,15	1,20	1,55	1,62	-0,24	0,26
Szwecja	7,06	6,24	5,97	5,15	4,46	1,71	1,90	1,58	1,82	1,51	1,36	-0,48	-0,31	
8203	Niemcy	9,00	11,68	26,56	30,35	30,20	30,39	33,44	42,75	47,17	38,27	35,79	-0,84	5,51
	Francja	6,23	5,62	8,55	7,98	8,79	9,46	7,19	4,39	6,42	6,05	4,27	-1,71	-4,15
	Rumunia	4,03	5,67	6,01	5,99	5,98	5,72	5,15	4,72	3,85	5,30	5,45	-1,77	-0,54
	Czechy	4,82	4,99	4,90	6,63	5,58	5,60	5,83	5,09	3,96	5,21	6,40	1,41	0,77
	Austria	0,18	0,72	2,04	1,17	1,95	2,41	3,18	4,62	5,65	4,77	4,47	-0,05	2,10
	Węgry	3,69	5,14	5,21	5,08	5,22	5,65	5,59	3,60	2,76	3,49	3,71	-0,70	-3,08
	Włochy	1,58	1,98	2,41	1,97	2,23	2,13	2,08	2,62	2,99	2,70	2,73	-0,10	1,03
	Hiszpania	0,50	1,38	1,35	1,12	1,29	1,53	1,70	2,37	2,28	2,44	2,06	-0,09	0,36
	Litwa	3,34	3,65	3,06	2,69	2,78	2,81	2,28	1,84	1,41	1,99	2,05	-0,12	-1,35
	Słowacja	0,80	1,24	1,52	1,67	1,57	2,02	1,79	1,53	1,33	1,84	2,34	0,46	0,20
8204	Niemcy	9,31	14,79	40,53	39,63	35,75	34,39	31,23	40,01	43,40	39,64	36,59	-1,58	1,03
	Czechy	9,66	9,33	7,80	10,18	6,52	6,13	7,94	6,29	5,88	7,04	7,25	-0,07	2,91

Export Intelligence

	Rumunia	7,95	7,48	6,82	7,09	9,32	8,17	8,18	7,60	7,73	6,47	5,94	-2,93	-1,71
	Austria	0,35	1,01	3,50	1,98	2,78	2,98	3,35	4,01	5,03	4,37	3,99	-0,24	1,10
	Węgry	4,02	5,56	4,44	3,68	3,84	4,46	4,69	3,25	3,05	3,68	4,24	-0,28	-0,70
	Litwa	5,36	5,54	3,84	4,22	2,95	3,14	3,36	2,76	2,43	3,25	3,40	-0,42	-0,25
	Francja	0,39	0,35	1,06	1,48	2,37	2,06	1,74	2,46	3,10	3,00	2,76	0,22	0,07
	Łotwa	6,39	6,86	5,67	5,02	3,08	2,91	2,99	2,27	1,77	2,95	2,39	-0,41	-0,51
	Słowacja	1,47	1,67	1,89	1,68	1,76	2,27	2,48	2,07	1,80	2,56	3,42	1,13	1,20
	Włochy	0,82	0,91	1,39	1,35	1,16	1,05	1,50	2,53	3,52	2,44	2,34	-0,31	1,32
	Niemcy	8,39	12,66	34,55	44,06	44,62	50,05	44,65	42,52	46,72	40,74	38,78	2,87	-9,88
	Czechy	5,45	5,42	4,70	6,55	6,04	4,99	4,56	5,24	4,34	5,46	6,61	1,56	1,19
	Austria	0,35	1,77	4,39	3,27	3,77	5,11	4,67	4,89	5,37	4,94	4,80	0,18	0,04
8205	Rumunia	3,93	4,40	4,15	4,21	4,56	3,96	4,03	4,82	3,86	4,85	5,09	-1,33	1,22
	Francja	2,68	2,49	2,62	3,13	3,95	2,21	5,92	3,02	3,89	3,96	3,99	0,15	1,61
	Węgry	2,63	2,92	2,80	2,79	2,80	2,81	2,59	2,91	2,41	2,79	3,03	-0,22	0,08
	Włochy	0,82	0,96	1,69	1,49	1,44	1,28	1,84	2,54	3,13	2,72	2,73	0,05	1,33
	Słowacja	1,52	2,05	1,85	1,90	1,77	1,93	1,57	1,86	1,51	1,99	2,69	0,75	0,62
	Litwa	2,68	2,83	2,06	1,85	1,83	1,84	1,85	1,95	1,60	1,97	2,28	-0,05	0,39
	Hiszpania	0,39	0,75	0,76	0,92	0,97	1,05	2,49	2,06	1,99	1,85	1,53	-0,49	0,40
	Niemcy	18,27	27,18	49,66	61,98	53,73	57,25	43,89	40,00	44,96	37,22	33,98	-8,21	-23,33
	Holandia	0,63	1,05	2,46	3,34	3,86	3,09	8,17	7,54	6,56	10,08	7,04	-5,97	4,13
	Czechy	5,46	8,51	4,30	5,92	6,37	4,64	6,07	5,96	4,08	7,56	7,09	-1,17	2,60
8206	Austria	0,38	1,82	4,40	3,86	4,63	4,90	3,51	4,00	5,49	3,74	4,32	1,14	-0,29
	Węgry	2,69	4,14	2,82	2,28	2,87	1,88	1,95	1,96	2,92	3,53	5,36	2,06	3,18
	Francja	1,48	2,06	9,81	3,59	5,84	2,86	3,51	4,59	4,85	3,33	3,68	0,73	1,06
	Słowacja	24,58	6,03	3,67	2,01	1,42	1,46	1,39	2,36	2,00	2,98	3,06	0,01	1,92
	Hiszpania	1,14	1,69	0,62	0,77	1,15	1,03	1,42	2,82	1,94	2,68	1,07	-0,62	-0,09
	Rumunia	1,99	2,73	1,88	2,27	2,86	2,15	2,13	2,00	1,71	2,36	4,20	1,96	2,19
	Dania	0,25	0,27	0,29	0,15	1,20	0,69	0,95	1,40	1,94	1,70	0,90	0,12	0,24
	Niemcy	31,07	36,63	37,80	31,88	31,32	34,41	37,48	41,47	42,87	38,90	32,59	-8,87	-1,13
	Włochy	6,17	7,06	7,19	4,55	3,22	2,10	1,37	1,73	2,44	5,74	2,75	-4,39	0,79
	Czechy	6,15	6,85	6,17	6,98	6,73	6,07	6,61	5,34	5,01	4,32	4,98	0,67	-1,16
8207	Francja	1,35	2,09	2,12	2,61	2,74	1,82	1,36	1,38	2,09	2,49	2,84	0,04	1,12
	Rumunia	1,98	1,59	1,97	2,14	2,09	2,32	2,38	2,15	2,18	2,24	2,32	-0,04	0,00
	Słowacja	1,29	1,44	2,79	1,88	2,36	2,42	2,34	2,12	1,99	2,08	1,94	0,08	-0,37
	Holandia	0,62	0,67	0,76	0,79	1,43	0,87	0,95	0,96	0,99	1,77	1,43	-1,02	0,55
	Węgry	1,38	1,87	2,27	2,11	2,11	1,76	1,78	1,95	1,63	1,75	1,45	-0,34	-0,16
	Hiszpania	2,36	2,45	1,83	2,22	1,69	1,74	1,75	2,18	2,09	1,68	1,53	0,03	0,10
	Austria	0,82	0,77	1,27	1,45	1,23	1,15	1,40	1,74	2,05	1,63	1,81	0,25	0,98
	Niemcy	28,10	31,83	42,10	37,19	34,52	32,90	31,29	33,71	30,92	31,75	35,84	2,38	-1,15
	Słowacja	4,40	4,60	3,06	4,17	4,65	4,44	4,31	4,34	3,82	6,63	3,15	-1,38	-1,64
	Czechy	6,06	3,15	2,22	3,02	2,62	2,10	1,79	2,42	3,49	5,38	4,29	0,48	1,88
8208	Rumunia	5,93	5,16	3,65	3,55	3,40	3,62	3,30	2,25	5,89	4,70	2,93	-1,86	0,09
	Austria	1,58	2,78	3,23	2,14	2,01	2,45	2,57	3,15	3,17	4,66	2,86	-1,21	1,43

Export Intelligence

8209	Włochy	2,09	2,20	1,67	1,85	2,87	2,74	2,29	1,65	2,87	3,63	3,29	-0,90	0,61
	Francja	2,44	2,71	2,99	2,89	2,62	3,06	3,69	3,83	3,11	3,05	6,21	3,72	3,48
	Litwa	2,22	2,18	1,45	1,74	1,99	1,81	2,25	2,03	2,88	2,98	2,92	0,22	0,91
	Holandia	1,22	4,62	7,42	8,14	10,08	10,06	13,25	9,82	5,81	2,69	4,01	2,06	-4,48
	Szwecja	2,28	1,99	1,20	1,23	1,13	1,45	1,22	2,26	2,81	2,63	1,60	-0,27	0,06
	Holandia	84,28	83,85	87,21	84,05	85,03	81,53	84,13	73,38	92,30	79,49	85,98	8,12	3,50
	Niemcy	6,96	6,09	6,04	9,57	9,61	11,23	9,14	7,59	1,58	4,07	2,50	-2,54	-8,31
	Francja	0,07	0,07	0,05	0,15	0,05	0,18	0,19	0,15	0,18	1,28	0,66	-0,63	0,63
	Węgry	1,88	1,04	1,61	1,15	0,58	0,70	0,56	0,87	0,45	1,25	0,33	-0,81	-0,57
	Czechy	0,59	0,71	0,73	0,40	0,23	0,16	0,27	0,16	0,16	0,64	0,81	0,14	0,69
	Rumunia	0,07	0,09	0,09	0,06	0,08	0,10	0,06	0,03	0,10	0,33	0,15	-0,06	0,07
	Belgia	0,16	0,05	0,23	0,09	0,08	0,14	0,07	0,16	0,14	0,29	0,03	-0,13	-0,12
	Litwa	0,01	0,01	0,01	0,02	0,01	0,02	0,04	0,03	0,03	0,20	0,02	-0,03	0,01
	Łotwa	0,02	0,01	0,02	0,02	0,01	0,01	0,01	0,02	0,08	0,17	0,02	-0,23	0,02
	Słowacja	0,05	0,15	0,11	0,07	0,06	0,07	0,03	0,01	0,06	0,17	0,06	-0,04	0,01
	Niemcy	1,10	3,25	8,16	3,11	5,60	6,41	22,20	39,98	51,87	55,27	59,13	6,94	53,51
	Austria	1,04	1,32	1,66	0,38	1,09	25,21	19,22	11,46	10,00	10,02	11,48	0,78	-22,05
	Czechy	11,24	20,50	19,19	20,47	9,59	7,21	7,18	7,05	3,94	4,74	4,15	-0,73	-0,24
	Francja	0,12	1,10	0,12	0,01	0,01	0,17	1,13	1,88	2,86	3,65	4,78	-0,44	4,58
Belgia	0,36	0,03	0,01	0,00	0,16	4,16	1,39	2,39	3,80	3,14	0,97	-3,88	-2,42	
Dania	0,06	0,00	0,01		0,02	9,60	5,31	3,68	2,72	2,41	2,80	0,82	-8,13	
Słowacja	17,13	6,88	8,31	10,91	15,84	8,00	11,81	3,91	3,04	2,13	1,21	-0,84	-5,41	
Włochy	0,43	0,63	0,15	0,15	0,99	0,30	1,48	2,03	2,80	2,00	1,88	-0,40	1,77	
Finlandia	0,03	0,01	0,03	0,04	0,14	0,47	0,37	0,53	0,35	1,28	0,25	-0,83	-0,01	
Hiszpania	0,59	0,25	0,40	0,32	1,44	0,29	0,71	1,60	1,84	1,26	2,10	0,89	2,01	
Niemcy	31,43	40,48	51,10	51,84	48,79	41,15	43,29	49,77	51,70	48,16	41,49	-6,39	2,70	
Czechy	4,04	3,65	3,27	6,62	6,07	5,70	6,07	4,79	4,77	5,90	6,43	0,48	0,41	
Austria	0,24	1,57	3,34	1,71	2,39	5,63	6,66	6,65	7,25	5,27	4,18	-0,53	-4,96	
Francja	4,33	4,61	3,61	3,71	4,04	1,79	2,42	2,84	4,07	3,64	3,31	-0,04	1,03	
Włochy	1,14	0,93	1,29	0,91	1,06	0,86	1,72	2,44	3,17	2,45	3,36	0,96	2,60	
Hiszpania	0,37	0,52	0,55	0,58	0,68	0,72	2,05	3,02	2,85	2,41	2,01	-0,75	1,03	
Rumunia	4,57	4,16	2,75	3,28	3,38	3,46	3,11	2,11	1,74	2,41	3,99	1,25	0,16	
Węgry	2,35	4,15	2,31	3,02	2,96	3,17	2,76	2,24	1,90	2,30	2,79	0,68	-1,06	
Słowacja	1,29	1,22	1,83	2,32	1,76	2,89	3,56	2,52	1,36	1,90	2,25	0,38	-1,28	
Bułgaria	0,60	1,98	1,39	0,91	1,14	1,46	1,38	0,98	0,94	1,87	3,24	1,34	2,04	
Niemcy	11,41	30,57	41,58	39,74	43,93	46,00	48,09	56,50	56,25	45,33	40,23	-1,09	-1,77	
Czechy	6,88	9,82	10,59	8,82	8,05	7,71	6,38	5,07	4,76	6,26	8,58	3,62	1,65	
Włochy	0,21	0,38	0,69	0,59	0,98	0,97	1,92	2,69	4,81	4,88	3,25	-2,32	2,34	
Rumunia	2,14	3,45	4,79	7,07	5,64	5,23	3,00	3,03	4,29	3,85	4,68	0,45	0,24	
Francja	0,31	0,26	0,32	0,62	2,14	1,96	2,83	2,83	4,24	3,04	2,74	0,41	0,91	
Austria	5,96	0,27	0,74	0,53	1,68	5,41	5,25	4,48	4,80	2,54	2,56	0,58	-3,26	
Hiszpania	0,26	0,22	0,14	0,54	0,40	0,45	1,94	2,60	3,07	2,32	1,95	-0,09	1,27	
Litwa	16,10	6,66	4,42	3,02	3,13	2,60	2,40	1,18	1,12	1,48	1,33	0,22	-2,19	

Export Intelligence

8214	Łotwa	2,71	3,73	2,92	1,16	0,72	0,91	1,26	0,81	0,72	1,37	1,28	-0,13	0,37	
	Węgry	4,19	8,93	6,55	7,73	5,78	3,55	2,10	1,52	0,88	1,24	1,67	0,09	-2,25	
	Niemcy	44,92	48,04	52,16	54,23	51,90	54,70	54,37	52,32	47,90	37,14	31,29	-4,25	-23,74	
	Czechy	1,74	3,85	4,36	6,15	5,27	6,18	6,41	4,75	3,64	3,88	3,62	0,32	-1,14	
	Włochy	0,29	0,66	1,57	1,27	1,60	1,30	1,82	2,99	3,36	3,30	4,19	1,11	3,09	
	Hiszpania	0,53	0,73	0,91	0,81	0,97	1,65	2,41	3,30	4,92	3,24	3,13	0,35	1,40	
	Francja	0,90	1,16	1,54	4,02	2,84	2,09	2,35	2,43	2,97	2,90	3,25	0,85	0,76	
	Austria	0,03	1,92	2,13	0,95	2,06	2,41	2,89	3,23	3,97	2,48	1,51	-0,45	-0,07	
	Łotwa	2,99	1,24	0,96	0,60	0,40	1,31	0,49	1,54	1,11	2,14	1,71	-0,92	1,13	
	Rumunia	5,66	4,01	5,25	4,41	4,05	3,31	2,68	2,32	2,37	2,06	1,78	-0,24	-1,35	
	Holandia	2,45	1,86	1,83	1,39	1,89	1,14	3,19	1,35	1,44	1,77	1,28	-0,41	-0,03	
	Węgry	7,38	5,04	4,84	4,43	3,60	2,17	1,61	1,64	1,60	1,62	1,71	-0,45	-0,88	
	8215	Niemcy	12,83	39,91	59,02	63,42	63,36	64,87	58,55	55,92	60,67	52,40	48,25	-3,28	-11,63
		Czechy	12,52	9,14	10,00	8,11	6,92	5,86	6,30	6,31	5,29	7,84	9,08	1,27	2,66
Austria		0,44	2,61	4,47	2,93	4,94	5,74	5,79	6,38	7,16	6,54	6,16	-0,35	0,18	
Francja		0,25	0,95	1,14	1,86	2,44	1,34	1,78	2,72	3,43	4,02	5,32	0,37	3,44	
Słowacja		10,57	4,42	2,85	3,74	2,06	3,47	3,63	2,85	1,52	2,76	3,14	0,93	-3,49	
Węgry		9,24	7,59	3,85	3,78	3,38	3,20	4,70	3,45	1,66	2,57	2,62	0,19	-1,07	
Włochy		0,17	0,36	0,95	0,50	0,53	0,46	1,43	2,67	3,15	2,27	1,97	-0,32	1,50	
Hiszpania		2,19	0,14	0,24	0,42	0,85	0,52	1,22	1,85	1,80	1,75	1,30	-0,68	0,64	
Rumunia		4,61	3,10	2,49	2,88	3,03	3,10	4,15	2,87	1,30	1,70	1,20	-1,46	-1,75	
Litwa		5,30	2,19	1,16	1,06	1,05	0,89	1,06	0,96	0,92	1,58	1,88	0,34	0,96	
9005	Niemcy	7,06	24,72	40,86	11,19	8,48	7,78	25,14	40,27	42,53	21,40	20,65	0,46	15,79	
	Hiszpania	1,46	1,85	2,49	5,32	6,30	6,50	4,40	5,25	5,56	4,99	3,20	-5,35	-3,36	
	Czechy	18,55	7,49	5,13	8,24	7,37	9,39	6,25	5,06	7,31	4,88	6,17	1,46	-5,20	
	Litwa	1,54	1,38	1,03	1,71	3,07	2,16	1,39	0,97	3,19	3,03	0,98	-0,47	-1,70	
	Francja	7,52	7,00	6,39	6,70	6,17	3,78	3,19	2,00	3,94	2,98	2,39	-0,17	-0,95	
	Austria	1,57	3,37	5,32	0,99	0,54	0,52	2,20	3,68	5,39	2,86	3,16	1,09	2,75	
	Włochy	0,55	1,16	1,49	1,89	2,63	1,95	1,90	3,54	4,00	2,36	2,24	0,18	-0,96	
	Szwecja	0,89	1,21	0,82	1,69	2,51	2,95	1,02	0,68	1,91	1,27	0,38	-2,23	-3,33	
	Słowacja	1,06	0,42	0,53	0,98	0,43	1,18	1,51	0,76	0,74	1,19	1,11	0,14	0,42	
	Węgry	3,86	4,08	2,84	3,06	2,15	2,25	2,08	0,80	1,21	0,92	0,48	-0,33	-1,63	
9010	Niemcy	7,36	8,32	18,54	16,36	10,20	7,43	6,99	8,46	23,63	25,24	31,28	7,60	16,25	
	Włochy	16,69	19,68	14,66	15,14	10,39	10,06	9,04	8,38	8,97	9,60	10,79	-2,20	-2,22	
	Francja	6,94	3,05	4,27	5,04	3,71	4,39	3,04	3,12	2,53	2,88	2,50	-0,49	-3,55	
	Litwa	2,90	2,90	4,44	2,93	3,29	1,55	1,92	1,30	0,84	0,78	1,68	1,06	0,76	
	Hiszpania	1,70	1,41	1,55	1,93	1,72	1,31	1,13	1,05	1,54	0,65	1,24	0,65	-1,01	
	Węgry	2,16	1,61	1,30	2,32	2,12	1,89	1,89	2,16	0,51	0,62	0,33	-0,74	-2,92	
	Czechy	2,31	4,20	2,31	1,36	5,28	1,43	4,53	1,15	0,72	0,61	2,51	2,22	1,22	
	Austria	1,15	1,71	2,79	0,79	0,52	0,49	0,72	0,83	0,92	0,53	0,40	-0,04	-0,17	
	Słowacja	2,85	1,66	1,61	1,91	4,14	0,90	0,98	0,74	0,36	0,47	0,65	0,34	-0,34	
	Estonia	1,26	1,44	1,19	1,06	0,75	0,57	1,40	0,63	0,45	0,45	0,38	0,09	-0,28	
9023	Niemcy	2,23	0,50	2,09	8,55	3,58	1,51	7,84	8,15	13,43	24,43	31,20	-5,00	27,71	

Export Intelligence

	Włochy	0,03	0,63	1,16	0,85	0,39	1,23	0,39	3,00	5,29	4,08	3,47	0,67	-3,39
	Holandia	1,36	0,00	0,61	0,71	22,54	1,63	1,32	1,29	6,55	3,72	1,44	-0,97	1,00
	Francja	0,15	0,33	1,01	3,35	2,91	1,00	1,25	2,50	3,95	2,23	3,45	1,65	0,04
	Czechy	0,30	0,96	2,06	0,61	1,68	1,37	0,71	1,41	1,17	0,97	0,79	-1,10	-1,10
	Dania	2,10	2,34	21,76	1,13	3,86	2,61	4,21	3,40	3,29	0,93	0,63	0,21	0,34
	Węgry	0,03	0,99	0,47	0,07	1,98	0,88	0,71	0,69	0,34	0,90	0,23	-0,05	-2,45
	Austria	0,07	0,40	0,91	2,94	0,28	0,34	0,44	3,04	1,49	0,89	1,86	1,31	0,00
	Belgia	0,00	0,03	0,03	0,20	0,02	0,03	0,25	1,13	0,40	0,66	14,50	13,24	14,41
	Bułgaria	0,02	0,15	0,13	0,02	0,09	0,13	0,13	0,31	0,39	0,65	0,34	-0,79	0,26
9603	Niemcy	15,15	15,38	22,02	22,01	21,95	20,21	25,08	40,92	46,85	49,56	47,71	0,37	27,73
	Czechy	4,81	5,15	4,71	5,45	5,40	5,15	4,62	4,96	4,86	5,87	6,53	-0,38	1,76
	Rumunia	2,92	3,08	3,75	4,29	3,99	4,31	4,33	3,61	2,84	2,87	3,04	-0,08	-0,62
	Holandia	2,75	2,62	2,89	3,24	3,60	13,13	13,81	3,42	3,88	2,83	2,86	-0,33	-11,62
	Francja	1,31	1,51	2,06	2,84	2,92	3,23	3,41	2,47	2,97	2,69	2,27	-0,59	-0,04
	Włochy	3,14	2,94	2,88	3,24	2,19	2,05	2,01	2,50	3,13	2,66	2,26	-0,62	-0,09
	Austria	0,11	0,28	0,64	0,46	0,72	0,65	1,23	3,02	3,24	2,46	2,85	0,54	2,16
	Węgry	4,05	4,03	4,07	4,10	4,20	5,09	4,82	2,81	2,38	2,41	2,52	-0,11	-3,04
	Litwa	5,61	4,34	3,21	3,27	3,23	2,84	2,89	2,85	2,03	2,13	2,56	0,18	0,29
	Słowacja	2,43	3,56	2,28	2,60	3,65	2,90	3,43	2,56	1,95	2,12	2,43	0,26	-0,29
9604	Niemcy	18,94	12,36	40,42	54,57	49,73	51,61	48,02	49,34	55,93	48,21	35,29	-29,31	-7,42
	Czechy	4,34	1,86	4,11	5,63	4,77	2,18	3,69	6,48	3,47	9,86	13,15	7,75	10,49
	Francja	1,01	14,59	4,99	3,28	3,48	1,50	2,15	2,59	2,88	5,21	2,92	-1,07	1,37
	Słowacja	6,82	4,71	4,20	2,74	2,63	2,56	11,19	10,33	6,29	3,63	6,49	3,43	0,90
	Austria	0,92	3,60	5,12	3,15	3,29	4,10	3,84	4,25	7,32	3,38	3,09	0,98	-0,82
	Włochy	2,45	0,05	1,07	0,29	0,45	0,88	1,81	2,73	3,70	3,37	1,43	-0,02	0,36
	Litwa	1,83	1,62	1,87	2,10	1,26	1,52	2,77	1,89	1,68	2,13	3,91	2,27	1,36
	Węgry	3,00	0,74	2,05	1,46	1,55	0,96	2,27	1,98	0,65	2,10	4,26	2,77	3,81
	Finlandia		0,14	0,25	0,19	0,19	0,22	0,32	0,08	0,60	1,88	2,80	1,04	2,50
	Łotwa	3,13	2,97	3,58	4,32	1,35	1,14	1,28	1,33	1,09	1,57	2,15	0,85	1,12
Dział	Kraj	2013	2014	2015	2016	2017	2018	2019	2020	2021	2022	Q2 2023	Zmiana r/r [p.p.]	Zmiana za 5 lat [p.p.]
8201	Holandia	1,89	1,41	0,82	12,62	41,21	38,30	38,17	41,59	41,23	39,79	34,67	-1,06	2,14
	Niemcy	17,41	32,34	62,42	50,91	31,79	35,04	32,12	26,44	24,77	22,24	28,98	1,40	-14,04
	Finlandia	16,11	17,13	9,53	11,43	7,15	6,11	6,71	8,80	9,71	9,75	5,53	-4,28	0,35
	Czechy	1,60	1,55	0,97	1,56	2,12	2,37	2,40	2,26	2,30	3,54	5,58	2,29	3,38
	Rumunia	1,34	1,04	1,21	1,04	0,98	1,37	1,38	1,58	1,56	1,83	1,05	-0,82	-0,12
	Litwa	2,50	1,44	1,21	0,80	0,87	0,66	0,77	1,07	1,25	1,57	1,59	-0,47	0,84
	Austria	0,13	0,26	2,25	2,62	2,73	3,05	2,47	1,93	1,76	1,57	2,37	0,37	-1,87
	Francja	3,72	7,04	5,51	5,21	1,39	1,37	0,96	1,18	1,37	1,43	1,29	0,16	-0,15
	Włochy	0,19	0,21	0,49	0,48	0,52	0,51	0,58	1,17	1,28	0,97	1,66	0,88	1,13
	Łotwa	1,21	0,91	0,74	0,37	0,30	0,38	0,50	0,53	0,64	0,77	0,59	-0,20	0,01
8202	Niemcy	14,26	15,84	19,55	21,48	19,57	17,45	20,37	24,64	27,40	27,37	24,11	-2,76	9,38

Export Intelligence

	Czechy	3,58	3,72	3,76	3,56	4,08	4,39	5,80	6,19	5,32	4,65	6,34	1,51	1,90
	Francja	6,32	7,35	8,04	7,47	7,19	4,43	3,84	3,77	3,95	4,62	2,93	-1,74	-1,17
	Rumunia	4,91	4,53	4,54	3,64	4,26	3,72	3,96	3,79	4,20	4,22	3,95	-0,83	-0,10
	Hiszpania	1,16	1,86	2,02	1,85	2,07	2,07	2,23	1,93	1,82	2,31	0,86	-1,52	-0,65
	Słowacja	0,62	0,70	0,82	0,98	1,11	1,70	2,06	1,96	1,83	2,18	2,84	0,43	1,08
	Austria	0,40	0,62	1,10	1,22	1,48	1,09	1,41	1,61	1,89	1,98	2,35	0,81	1,25
	Litwa	1,09	1,24	1,61	1,72	1,73	1,94	2,09	1,30	1,30	1,82	1,65	-0,17	-0,32
	Łotwa	0,85	0,61	0,79	0,99	1,06	1,25	1,30	1,15	1,20	1,55	1,62	-0,24	0,26
	Szwecja	7,06	6,24	5,97	5,15	4,46	1,71	1,90	1,58	1,82	1,51	1,36	-0,48	-0,31
8203	Niemcy	9,00	11,68	26,56	30,35	30,20	30,39	33,44	42,75	47,17	38,27	35,79	-0,84	5,51
	Francja	6,23	5,62	8,55	7,98	8,79	9,46	7,19	4,39	6,42	6,05	4,27	-1,71	-4,15
	Rumunia	4,03	5,67	6,01	5,99	5,98	5,72	5,15	4,72	3,85	5,30	5,45	-1,77	-0,54
	Czechy	4,82	4,99	4,90	6,63	5,58	5,60	5,83	5,09	3,96	5,21	6,40	1,41	0,77
	Austria	0,18	0,72	2,04	1,17	1,95	2,41	3,18	4,62	5,65	4,77	4,47	-0,05	2,10
	Węgry	3,69	5,14	5,21	5,08	5,22	5,65	5,59	3,60	2,76	3,49	3,71	-0,70	-3,08
	Włochy	1,58	1,98	2,41	1,97	2,23	2,13	2,08	2,62	2,99	2,70	2,73	-0,10	1,03
	Hiszpania	0,50	1,38	1,35	1,12	1,29	1,53	1,70	2,37	2,28	2,44	2,06	-0,09	0,36
	Litwa	3,34	3,65	3,06	2,69	2,78	2,81	2,28	1,84	1,41	1,99	2,05	-0,12	-1,35
	Słowacja	0,80	1,24	1,52	1,67	1,57	2,02	1,79	1,53	1,33	1,84	2,34	0,46	0,20
8204	Niemcy	9,31	14,79	40,53	39,63	35,75	34,39	31,23	40,01	43,40	39,64	36,59	-1,58	1,03
	Czechy	9,66	9,33	7,80	10,18	6,52	6,13	7,94	6,29	5,88	7,04	7,25	-0,07	2,91
	Rumunia	7,95	7,48	6,82	7,09	9,32	8,17	8,18	7,60	7,73	6,47	5,94	-2,93	-1,71
	Austria	0,35	1,01	3,50	1,98	2,78	2,98	3,35	4,01	5,03	4,37	3,99	-0,24	1,10
	Węgry	4,02	5,56	4,44	3,68	3,84	4,46	4,69	3,25	3,05	3,68	4,24	-0,28	-0,70
	Litwa	5,36	5,54	3,84	4,22	2,95	3,14	3,36	2,76	2,43	3,25	3,40	-0,42	-0,25
	Francja	0,39	0,35	1,06	1,48	2,37	2,06	1,74	2,46	3,10	3,00	2,76	0,22	0,07
	Łotwa	6,39	6,86	5,67	5,02	3,08	2,91	2,99	2,27	1,77	2,95	2,39	-0,41	-0,51
	Słowacja	1,47	1,67	1,89	1,68	1,76	2,27	2,48	2,07	1,80	2,56	3,42	1,13	1,20
	Włochy	0,82	0,91	1,39	1,35	1,16	1,05	1,50	2,53	3,52	2,44	2,34	-0,31	1,32
8205	Niemcy	8,39	12,66	34,55	44,06	44,62	50,05	44,65	42,52	46,72	40,74	38,78	2,87	-9,88
	Czechy	5,45	5,42	4,70	6,55	6,04	4,99	4,56	5,24	4,34	5,46	6,61	1,56	1,19
	Austria	0,35	1,77	4,39	3,27	3,77	5,11	4,67	4,89	5,37	4,94	4,80	0,18	0,04
	Rumunia	3,93	4,40	4,15	4,21	4,56	3,96	4,03	4,82	3,86	4,85	5,09	-1,33	1,22
	Francja	2,68	2,49	2,62	3,13	3,95	2,21	5,92	3,02	3,89	3,96	3,99	0,15	1,61
	Węgry	2,63	2,92	2,80	2,79	2,80	2,81	2,59	2,91	2,41	2,79	3,03	-0,22	0,08
	Włochy	0,82	0,96	1,69	1,49	1,44	1,28	1,84	2,54	3,13	2,72	2,73	0,05	1,33
	Słowacja	1,52	2,05	1,85	1,90	1,77	1,93	1,57	1,86	1,51	1,99	2,69	0,75	0,62
	Litwa	2,68	2,83	2,06	1,85	1,83	1,84	1,85	1,95	1,60	1,97	2,28	-0,05	0,39
	Hiszpania	0,39	0,75	0,76	0,92	0,97	1,05	2,49	2,06	1,99	1,85	1,53	-0,49	0,40
8206	Niemcy	18,27	27,18	49,66	61,98	53,73	57,25	43,89	40,00	44,96	37,22	33,98	-8,21	-23,33
	Holandia	0,63	1,05	2,46	3,34	3,86	3,09	8,17	7,54	6,56	10,08	7,04	-5,97	4,13
	Czechy	5,46	8,51	4,30	5,92	6,37	4,64	6,07	5,96	4,08	7,56	7,09	-1,17	2,60
	Austria	0,38	1,82	4,40	3,86	4,63	4,90	3,51	4,00	5,49	3,74	4,32	1,14	-0,29

Export Intelligence

8207	Węgry	2,69	4,14	2,82	2,28	2,87	1,88	1,95	1,96	2,92	3,53	5,36	2,06	3,18
	Francja	1,48	2,06	9,81	3,59	5,84	2,86	3,51	4,59	4,85	3,33	3,68	0,73	1,06
	Słowacja	24,58	6,03	3,67	2,01	1,42	1,46	1,39	2,36	2,00	2,98	3,06	0,01	1,92
	Hiszpania	1,14	1,69	0,62	0,77	1,15	1,03	1,42	2,82	1,94	2,68	1,07	-0,62	-0,09
	Rumunia	1,99	2,73	1,88	2,27	2,86	2,15	2,13	2,00	1,71	2,36	4,20	1,96	2,19
	Dania	0,25	0,27	0,29	0,15	1,20	0,69	0,95	1,40	1,94	1,70	0,90	0,12	0,24
	Niemcy	31,07	36,63	37,80	31,88	31,32	34,41	37,48	41,47	42,87	38,90	32,59	-8,87	-1,13
	Włochy	6,17	7,06	7,19	4,55	3,22	2,10	1,37	1,73	2,44	5,74	2,75	-4,39	0,79
	Czechy	6,15	6,85	6,17	6,98	6,73	6,07	6,61	5,34	5,01	4,32	4,98	0,67	-1,16
	Francja	1,35	2,09	2,12	2,61	2,74	1,82	1,36	1,38	2,09	2,49	2,84	0,04	1,12
	Rumunia	1,98	1,59	1,97	2,14	2,09	2,32	2,38	2,15	2,18	2,24	2,32	-0,04	0,00
	Słowacja	1,29	1,44	2,79	1,88	2,36	2,42	2,34	2,12	1,99	2,08	1,94	0,08	-0,37
	Holandia	0,62	0,67	0,76	0,79	1,43	0,87	0,95	0,96	0,99	1,77	1,43	-1,02	0,55
	Węgry	1,38	1,87	2,27	2,11	2,11	1,76	1,78	1,95	1,63	1,75	1,45	-0,34	-0,16
	Hiszpania	2,36	2,45	1,83	2,22	1,69	1,74	1,75	2,18	2,09	1,68	1,53	0,03	0,10
	Austria	0,82	0,77	1,27	1,45	1,23	1,15	1,40	1,74	2,05	1,63	1,81	0,25	0,98
8208	Niemcy	28,10	31,83	42,10	37,19	34,52	32,90	31,29	33,71	30,92	31,75	35,84	2,38	-1,15
	Słowacja	4,40	4,60	3,06	4,17	4,65	4,44	4,31	4,34	3,82	6,63	3,15	-1,38	-1,64
	Czechy	6,06	3,15	2,22	3,02	2,62	2,10	1,79	2,42	3,49	5,38	4,29	0,48	1,88
	Rumunia	5,93	5,16	3,65	3,55	3,40	3,62	3,30	2,25	5,89	4,70	2,93	-1,86	0,09
	Austria	1,58	2,78	3,23	2,14	2,01	2,45	2,57	3,15	3,17	4,66	2,86	-1,21	1,43
	Włochy	2,09	2,20	1,67	1,85	2,87	2,74	2,29	1,65	2,87	3,63	3,29	-0,90	0,61
	Francja	2,44	2,71	2,99	2,89	2,62	3,06	3,69	3,83	3,11	3,05	6,21	3,72	3,48
	Litwa	2,22	2,18	1,45	1,74	1,99	1,81	2,25	2,03	2,88	2,98	2,92	0,22	0,91
	Holandia	1,22	4,62	7,42	8,14	10,08	10,06	13,25	9,82	5,81	2,69	4,01	2,06	-4,48
	Szwecja	2,28	1,99	1,20	1,23	1,13	1,45	1,22	2,26	2,81	2,63	1,60	-0,27	0,06
8209	Holandia	84,28	83,85	87,21	84,05	85,03	81,53	84,13	73,38	92,30	79,49	85,98	8,12	3,50
	Niemcy	6,96	6,09	6,04	9,57	9,61	11,23	9,14	7,59	1,58	4,07	2,50	-2,54	-8,31
	Francja	0,07	0,07	0,05	0,15	0,05	0,18	0,19	0,15	0,18	1,28	0,66	-0,63	0,63
	Węgry	1,88	1,04	1,61	1,15	0,58	0,70	0,56	0,87	0,45	1,25	0,33	-0,81	-0,57
	Czechy	0,59	0,71	0,73	0,40	0,23	0,16	0,27	0,16	0,16	0,64	0,81	0,14	0,69
	Rumunia	0,07	0,09	0,09	0,06	0,08	0,10	0,06	0,03	0,10	0,33	0,15	-0,06	0,07
	Belgia	0,16	0,05	0,23	0,09	0,08	0,14	0,07	0,16	0,14	0,29	0,03	-0,13	-0,12
	Litwa	0,01	0,01	0,01	0,02	0,01	0,02	0,04	0,03	0,03	0,20	0,02	-0,03	0,01
	Łotwa	0,02	0,01	0,02	0,02	0,01	0,01	0,01	0,02	0,08	0,17	0,02	-0,23	0,02
	Słowacja	0,05	0,15	0,11	0,07	0,06	0,07	0,03	0,01	0,06	0,17	0,06	-0,04	0,01
8210	Niemcy	1,10	3,25	8,16	3,11	5,60	6,41	22,20	39,98	51,87	55,27	59,13	6,94	53,51
	Austria	1,04	1,32	1,66	0,38	1,09	25,21	19,22	11,46	10,00	10,02	11,48	0,78	-22,05
	Czechy	11,24	20,50	19,19	20,47	9,59	7,21	7,18	7,05	3,94	4,74	4,15	-0,73	-0,24
	Francja	0,12	1,10	0,12	0,01	0,01	0,17	1,13	1,88	2,86	3,65	4,78	-0,44	4,58
	Belgia	0,36	0,03	0,01	0,00	0,16	4,16	1,39	2,39	3,80	3,14	0,97	-3,88	-2,42
	Dania	0,06	0,00	0,01		0,02	9,60	5,31	3,68	2,72	2,41	2,80	0,82	-8,13
	Słowacja	17,13	6,88	8,31	10,91	15,84	8,00	11,81	3,91	3,04	2,13	1,21	-0,84	-5,41

Export Intelligence

8211	Włochy	0,43	0,63	0,15	0,15	0,99	0,30	1,48	2,03	2,80	2,00	1,88	-0,40	1,77
	Finlandia	0,03	0,01	0,03	0,04	0,14	0,47	0,37	0,53	0,35	1,28	0,25	-0,83	-0,01
	Hiszpania	0,59	0,25	0,40	0,32	1,44	0,29	0,71	1,60	1,84	1,26	2,10	0,89	2,01
	Niemcy	31,43	40,48	51,10	51,84	48,79	41,15	43,29	49,77	51,70	48,16	41,49	-6,39	2,70
	Czechy	4,04	3,65	3,27	6,62	6,07	5,70	6,07	4,79	4,77	5,90	6,43	0,48	0,41
	Austria	0,24	1,57	3,34	1,71	2,39	5,63	6,66	6,65	7,25	5,27	4,18	-0,53	-4,96
	Francja	4,33	4,61	3,61	3,71	4,04	1,79	2,42	2,84	4,07	3,64	3,31	-0,04	1,03
	Włochy	1,14	0,93	1,29	0,91	1,06	0,86	1,72	2,44	3,17	2,45	3,36	0,96	2,60
	Hiszpania	0,37	0,52	0,55	0,58	0,68	0,72	2,05	3,02	2,85	2,41	2,01	-0,75	1,03
	Rumunia	4,57	4,16	2,75	3,28	3,38	3,46	3,11	2,11	1,74	2,41	3,99	1,25	0,16
	Węgry	2,35	4,15	2,31	3,02	2,96	3,17	2,76	2,24	1,90	2,30	2,79	0,68	-1,06
	Słowacja	1,29	1,22	1,83	2,32	1,76	2,89	3,56	2,52	1,36	1,90	2,25	0,38	-1,28
	Bułgaria	0,60	1,98	1,39	0,91	1,14	1,46	1,38	0,98	0,94	1,87	3,24	1,34	2,04
	8213	Niemcy	11,41	30,57	41,58	39,74	43,93	46,00	48,09	56,50	56,25	45,33	40,23	-1,09
Czechy		6,88	9,82	10,59	8,82	8,05	7,71	6,38	5,07	4,76	6,26	8,58	3,62	1,65
Włochy		0,21	0,38	0,69	0,59	0,98	0,97	1,92	2,69	4,81	4,88	3,25	-2,32	2,34
Rumunia		2,14	3,45	4,79	7,07	5,64	5,23	3,00	3,03	4,29	3,85	4,68	0,45	0,24
Francja		0,31	0,26	0,32	0,62	2,14	1,96	2,83	2,83	4,24	3,04	2,74	0,41	0,91
Austria		5,96	0,27	0,74	0,53	1,68	5,41	5,25	4,48	4,80	2,54	2,56	0,58	-3,26
Hiszpania		0,26	0,22	0,14	0,54	0,40	0,45	1,94	2,60	3,07	2,32	1,95	-0,09	1,27
Litwa		16,10	6,66	4,42	3,02	3,13	2,60	2,40	1,18	1,12	1,48	1,33	0,22	-2,19
Łotwa		2,71	3,73	2,92	1,16	0,72	0,91	1,26	0,81	0,72	1,37	1,28	-0,13	0,37
Węgry		4,19	8,93	6,55	7,73	5,78	3,55	2,10	1,52	0,88	1,24	1,67	0,09	-2,25
8214	Niemcy	44,92	48,04	52,16	54,23	51,90	54,70	54,37	52,32	47,90	37,14	31,29	-4,25	-23,74
	Czechy	1,74	3,85	4,36	6,15	5,27	6,18	6,41	4,75	3,64	3,88	3,62	0,32	-1,14
	Włochy	0,29	0,66	1,57	1,27	1,60	1,30	1,82	2,99	3,36	3,30	4,19	1,11	3,09
	Hiszpania	0,53	0,73	0,91	0,81	0,97	1,65	2,41	3,30	4,92	3,24	3,13	0,35	1,40
	Francja	0,90	1,16	1,54	4,02	2,84	2,09	2,35	2,43	2,97	2,90	3,25	0,85	0,76
	Austria	0,03	1,92	2,13	0,95	2,06	2,41	2,89	3,23	3,97	2,48	1,51	-0,45	-0,07
	Łotwa	2,99	1,24	0,96	0,60	0,40	1,31	0,49	1,54	1,11	2,14	1,71	-0,92	1,13
	Rumunia	5,66	4,01	5,25	4,41	4,05	3,31	2,68	2,32	2,37	2,06	1,78	-0,24	-1,35
	Holandia	2,45	1,86	1,83	1,39	1,89	1,14	3,19	1,35	1,44	1,77	1,28	-0,41	-0,03
	Węgry	7,38	5,04	4,84	4,43	3,60	2,17	1,61	1,64	1,60	1,62	1,71	-0,45	-0,88
8215	Niemcy	12,83	39,91	59,02	63,42	63,36	64,87	58,55	55,92	60,67	52,40	48,25	-3,28	-11,63
	Czechy	12,52	9,14	10,00	8,11	6,92	5,86	6,30	6,31	5,29	7,84	9,08	1,27	2,66
	Austria	0,44	2,61	4,47	2,93	4,94	5,74	5,79	6,38	7,16	6,54	6,16	-0,35	0,18
	Francja	0,25	0,95	1,14	1,86	2,44	1,34	1,78	2,72	3,43	4,02	5,32	0,37	3,44
	Słowacja	10,57	4,42	2,85	3,74	2,06	3,47	3,63	2,85	1,52	2,76	3,14	0,93	-3,49
	Węgry	9,24	7,59	3,85	3,78	3,38	3,20	4,70	3,45	1,66	2,57	2,62	0,19	-1,07
	Włochy	0,17	0,36	0,95	0,50	0,53	0,46	1,43	2,67	3,15	2,27	1,97	-0,32	1,50
	Hiszpania	2,19	0,14	0,24	0,42	0,85	0,52	1,22	1,85	1,80	1,75	1,30	-0,68	0,64
	Rumunia	4,61	3,10	2,49	2,88	3,03	3,10	4,15	2,87	1,30	1,70	1,20	-1,46	-1,75
	Litwa	5,30	2,19	1,16	1,06	1,05	0,89	1,06	0,96	0,92	1,58	1,88	0,34	0,96

Export Intelligence

9005	Niemcy	7,06	24,72	40,86	11,19	8,48	7,78	25,14	40,27	42,53	21,40	20,65	0,46	15,79
	Hiszpania	1,46	1,85	2,49	5,32	6,30	6,50	4,40	5,25	5,56	4,99	3,20	-5,35	-3,36
	Czechy	18,55	7,49	5,13	8,24	7,37	9,39	6,25	5,06	7,31	4,88	6,17	1,46	-5,20
	Litwa	1,54	1,38	1,03	1,71	3,07	2,16	1,39	0,97	3,19	3,03	0,98	-0,47	-1,70
	Francja	7,52	7,00	6,39	6,70	6,17	3,78	3,19	2,00	3,94	2,98	2,39	-0,17	-0,95
	Austria	1,57	3,37	5,32	0,99	0,54	0,52	2,20	3,68	5,39	2,86	3,16	1,09	2,75
	Włochy	0,55	1,16	1,49	1,89	2,63	1,95	1,90	3,54	4,00	2,36	2,24	0,18	-0,96
	Szwecja	0,89	1,21	0,82	1,69	2,51	2,95	1,02	0,68	1,91	1,27	0,38	-2,23	-3,33
	Słowacja	1,06	0,42	0,53	0,98	0,43	1,18	1,51	0,76	0,74	1,19	1,11	0,14	0,42
	Węgry	3,86	4,08	2,84	3,06	2,15	2,25	2,08	0,80	1,21	0,92	0,48	-0,33	-1,63
9010	Niemcy	7,36	8,32	18,54	16,36	10,20	7,43	6,99	8,46	23,63	25,24	31,28	7,60	16,25
	Włochy	16,69	19,68	14,66	15,14	10,39	10,06	9,04	8,38	8,97	9,60	10,79	-2,20	-2,22
	Francja	6,94	3,05	4,27	5,04	3,71	4,39	3,04	3,12	2,53	2,88	2,50	-0,49	-3,55
	Litwa	2,90	2,90	4,44	2,93	3,29	1,55	1,92	1,30	0,84	0,78	1,68	1,06	0,76
	Hiszpania	1,70	1,41	1,55	1,93	1,72	1,31	1,13	1,05	1,54	0,65	1,24	0,65	-1,01
	Węgry	2,16	1,61	1,30	2,32	2,12	1,89	1,89	2,16	0,51	0,62	0,33	-0,74	-2,92
	Czechy	2,31	4,20	2,31	1,36	5,28	1,43	4,53	1,15	0,72	0,61	2,51	2,22	1,22
	Austria	1,15	1,71	2,79	0,79	0,52	0,49	0,72	0,83	0,92	0,53	0,40	-0,04	-0,17
	Słowacja	2,85	1,66	1,61	1,91	4,14	0,90	0,98	0,74	0,36	0,47	0,65	0,34	-0,34
	Estonia	1,26	1,44	1,19	1,06	0,75	0,57	1,40	0,63	0,45	0,45	0,38	0,09	-0,28
9023	Niemcy	2,23	0,50	2,09	8,55	3,58	1,51	7,84	8,15	13,43	24,43	31,20	-5,00	27,71
	Włochy	0,03	0,63	1,16	0,85	0,39	1,23	0,39	3,00	5,29	4,08	3,47	0,67	-3,39
	Holandia	1,36	0,00	0,61	0,71	22,54	1,63	1,32	1,29	6,55	3,72	1,44	-0,97	1,00
	Francja	0,15	0,33	1,01	3,35	2,91	1,00	1,25	2,50	3,95	2,23	3,45	1,65	0,04
	Czechy	0,30	0,96	2,06	0,61	1,68	1,37	0,71	1,41	1,17	0,97	0,79	-1,10	-1,10
	Dania	2,10	2,34	21,76	1,13	3,86	2,61	4,21	3,40	3,29	0,93	0,63	0,21	0,34
	Węgry	0,03	0,99	0,47	0,07	1,98	0,88	0,71	0,69	0,34	0,90	0,23	-0,05	-2,45
	Austria	0,07	0,40	0,91	2,94	0,28	0,34	0,44	3,04	1,49	0,89	1,86	1,31	0,00
	Belgia	0,00	0,03	0,03	0,20	0,02	0,03	0,25	1,13	0,40	0,66	14,50	13,24	14,41
	Bułgaria	0,02	0,15	0,13	0,02	0,09	0,13	0,13	0,31	0,39	0,65	0,34	-0,79	0,26
9603	Niemcy	15,15	15,38	22,02	22,01	21,95	20,21	25,08	40,92	46,85	49,56	47,71	0,37	27,73
	Czechy	4,81	5,15	4,71	5,45	5,40	5,15	4,62	4,96	4,86	5,87	6,53	-0,38	1,76
	Rumunia	2,92	3,08	3,75	4,29	3,99	4,31	4,33	3,61	2,84	2,87	3,04	-0,08	-0,62
	Holandia	2,75	2,62	2,89	3,24	3,60	13,13	13,81	3,42	3,88	2,83	2,86	-0,33	-11,62
	Francja	1,31	1,51	2,06	2,84	2,92	3,23	3,41	2,47	2,97	2,69	2,27	-0,59	-0,04
	Włochy	3,14	2,94	2,88	3,24	2,19	2,05	2,01	2,50	3,13	2,66	2,26	-0,62	-0,09
	Austria	0,11	0,28	0,64	0,46	0,72	0,65	1,23	3,02	3,24	2,46	2,85	0,54	2,16
	Węgry	4,05	4,03	4,07	4,10	4,20	5,09	4,82	2,81	2,38	2,41	2,52	-0,11	-3,04
	Litwa	5,61	4,34	3,21	3,27	3,23	2,84	2,89	2,85	2,03	2,13	2,56	0,18	0,29
	Słowacja	2,43	3,56	2,28	2,60	3,65	2,90	3,43	2,56	1,95	2,12	2,43	0,26	-0,29
9604	Niemcy	18,94	12,36	40,42	54,57	49,73	51,61	48,02	49,34	55,93	48,21	35,29	-29,31	-7,42
	Czechy	4,34	1,86	4,11	5,63	4,77	2,18	3,69	6,48	3,47	9,86	13,15	7,75	10,49
	Francja	1,01	14,59	4,99	3,28	3,48	1,50	2,15	2,59	2,88	5,21	2,92	-1,07	1,37

Export Intelligence

Słowacja	6,82	4,71	4,20	2,74	2,63	2,56	11,19	10,33	6,29	3,63	6,49	3,43	0,90
Austria	0,92	3,60	5,12	3,15	3,29	4,10	3,84	4,25	7,32	3,38	3,09	0,98	-0,82
Włochy	2,45	0,05	1,07	0,29	0,45	0,88	1,81	2,73	3,70	3,37	1,43	-0,02	0,36
Litwa	1,83	1,62	1,87	2,10	1,26	1,52	2,77	1,89	1,68	2,13	3,91	2,27	1,36
Węgry	3,00	0,74	2,05	1,46	1,55	0,96	2,27	1,98	0,65	2,10	4,26	2,77	3,81
Finlandia		0,14	0,25	0,19	0,19	0,22	0,32	0,08	0,60	1,88	2,80	1,04	2,50
Łotwa	3,13	2,97	3,58	4,32	1,35	1,14	1,28	1,33	1,09	1,57	2,15	0,85	1,12

Źródło: Towary – GUS; Usługi – Eurostat, International Trade in Services.

Tabela 2.9. Główne kierunki polskiego eksportu branży w podziale na podgrupy – państwa spoza UE [% całkowitego eksportu]

Dział	Kraj	2013	2014	2015	2016	2017	2018	2019	2020	2021	2022	Q2 2023	Zmiana r/r [p.p.]	Zmiana za 5 lat [p.p.]
8201	Stany Zjednoczone	0,65	0,35	1,03	0,96	1,08	1,13	2,62	2,86	2,54	3,47	2,64	0,01	1,83
	Ukraina	4,12	1,73	0,68	0,73	1,11	1,24	2,71	1,83	1,89	2,90	3,48	0,46	2,63
	Norwegia	1,80	2,13	1,93	1,75	0,54	0,30	0,59	1,10	1,38	1,54	0,10	-2,06	-0,16
	Kanada	0,01	0,94	0,99	1,15	0,80	0,97	0,74	0,72	1,37	1,25	0,12	-0,70	-0,28
	Rosja	4,63	3,22	0,76	0,50	0,51	0,77	0,77	0,51	0,96	0,74	0,26	0,04	-0,37
	Szwajcaria	0,17	0,07	0,03	0,14	0,10	0,09	0,10	0,11	0,31	0,57	0,21	-0,09	0,19
	Białoruś	2,97	1,15	0,54	0,31	0,48	0,48	0,61	0,41	0,48	0,50	1,38	1,00	0,78
	Wielka Brytania	2,53	2,97	2,82	3,09	3,02	1,84	1,32	1,88	0,46	0,50	0,64	0,17	-1,04
	Mołdawia	0,45	0,24	0,13	0,09	0,15	0,16	0,16	0,16	0,25	0,26	0,29	0,01	0,11
	Serbia	0,35	0,08	0,14	0,06	0,05	0,03	0,07	0,08	0,07	0,14	0,08	0,05	0,06
8202	Białoruś	2,93	2,36	1,79	4,89	5,77	8,65	9,89	8,96	8,60	7,04	14,44	11,44	6,12
	Stany Zjednoczone	0,11	0,13	0,07	0,07	0,06	0,65	0,77	1,96	2,25	4,99	2,12	-3,15	2,07
	Ukraina	3,51	1,92	1,79	1,69	2,78	4,66	5,65	5,63	5,09	3,76	4,86	1,52	1,07
	Południowa Afryka	1,57	1,06	1,90	1,80	1,22	3,81	2,63	2,49	3,67	3,68	2,96	-2,78	-0,76
	Wielka Brytania	5,72	7,38	4,70	5,26	5,23	4,16	4,26	4,04	3,05	3,03	1,24	-1,32	-3,21
	Rosja	20,40	14,32	10,88	6,58	8,27	10,96	11,27	8,50	6,99	1,75	0,73	-0,65	-13,33
	Turcja	1,31	1,28	1,03	1,46	1,14	0,42	1,17	1,15	1,02	1,68	0,53	-0,61	-0,20
	Ghana	0,38	0,58	0,39	0,74	0,89	1,05	0,26	1,11	0,95	1,42	6,29	4,79	5,13
	Chile	0,31	0,29	0,45	0,41	0,29	0,41	0,62	0,40	0,49	1,23	0,21	-2,04	-0,29
	Kanada	0,01	0,03	0,01	0,00	0,00	0,09	0,10	0,15	0,26	0,95	0,99	-0,06	0,98
8203	Ukraina	12,51	7,22	2,48	3,91	4,74	5,35	4,55	3,82	2,61	3,58	4,16	1,26	-1,00
	Wielka Brytania	2,45	2,43	3,15	3,76	3,59	2,33	2,98	4,00	2,66	2,76	4,00	1,00	1,86
	Stany Zjednoczone	1,51	1,64	1,31	1,35	1,68	0,75	0,97	0,99	0,97	2,65	3,33	1,40	2,36
	Rosja	18,69	16,26	7,99	5,93	5,22	4,67	4,33	4,34	3,79	1,86	2,28	1,10	-2,56

Export Intelligence

	Białoruś	6,10	6,47	2,34	1,66	1,91	2,26	2,42	1,58	1,37	1,42	1,83	0,39	-0,63
	Chiny	0,33	0,38	0,16	0,09	0,08	0,08	0,12	0,03	0,08	0,60	0,22	-0,50	0,12
	Mołdawia	1,41	1,19	0,42	0,31	0,42	0,52	0,47	0,45	0,33	0,56	0,44	0,06	-0,07
	Kazachstan	0,38	0,24	0,24	0,20	0,19	0,23	0,19	0,10	0,06	0,41	0,76	0,32	0,51
	Japonia	0,41	0,46	0,31	0,50	0,28	0,33	0,54	0,70	0,26	0,32	0,44	0,42	0,11
	Serbia	0,54	0,74	0,62	0,40	0,38	0,38	0,35	0,34	0,21	0,31	0,22	-0,19	-0,13
	Białoruś	5,99	5,81	1,89	1,21	2,10	2,61	3,70	3,14	2,42	3,43	3,66	0,38	1,27
	Ukraina	14,20	6,86	1,57	7,01	11,48	10,64	6,01	3,89	2,89	3,39	4,60	2,40	-7,37
	Rosja	17,95	15,84	7,24	4,43	5,82	6,49	7,82	3,82	2,47	2,14	3,09	1,53	-1,61
	Wielka Brytania	1,83	1,75	1,20	1,40	1,82	1,33	1,72	3,06	2,00	1,34	1,45	0,15	0,28
	Mołdawia	1,44	1,57	0,44	0,46	0,58	0,72	0,88	0,77	0,65	0,91	0,73	-0,10	0,10
8204	Stany Zjednoczone	1,20	0,84	0,18	0,12	0,15	0,16	0,14	0,57	0,38	0,60	0,72	0,18	0,65
	Serbia	0,74	0,87	0,70	0,48	0,56	0,53	0,60	0,60	0,54	0,59	0,46	-0,15	-0,03
	Norwegia	0,06	0,36	0,47	0,37	0,50	0,98	0,25	0,21	0,15	0,17	0,14	-0,08	-0,11
	Bośnia i Hercegowina	0,13	0,24	0,19	0,10	0,13	0,13	0,13	0,12	0,14	0,16	0,16	-0,02	0,05
	Zjednoczone Emiraty Arabskie	0,05	0,02	0,15	0,05	0,03	0,04	0,10	0,13	0,03	0,13	0,02	-0,40	0,00
	Wielka Brytania	1,28	1,95	2,18	3,17	3,82	2,28	4,83	5,04	2,69	3,45	3,00	-2,40	0,65
	Stany Zjednoczone	0,62	0,66	1,04	0,90	0,33	0,40	0,67	0,69	1,44	3,17	0,77	-3,55	0,56
	Ukraina	9,93	4,95	1,79	2,30	2,88	3,01	2,60	3,43	2,67	2,33	3,26	1,75	-0,63
	Rosja	16,09	14,40	7,49	4,43	4,66	3,91	3,22	3,58	3,30	2,19	2,18	0,54	-1,86
8205	Białoruś	6,99	5,69	2,27	1,68	1,59	2,51	1,76	2,00	1,63	1,73	2,11	0,49	0,18
	Serbia	1,02	1,05	0,86	0,77	0,82	0,70	0,57	0,69	0,56	0,65	0,65	-0,33	-0,17
	Mołdawia	1,38	1,24	0,61	0,42	0,44	0,42	0,41	0,48	0,44	0,62	0,52	-0,14	0,17
	Szwajcaria	0,52	0,92	0,25	0,25	0,51	0,19	0,22	0,28	0,35	0,55	0,84	0,39	0,67
	Norwegia	0,35	0,43	0,24	0,26	0,34	0,31	0,39	0,31	0,36	0,45	0,47	-0,05	0,15
	Bośnia i Hercegowina	0,12	0,20	0,15	0,15	0,18	0,18	0,18	0,21	0,16	0,23	0,26	0,00	0,08
	Białoruś	2,48	2,78	0,42	0,55	0,43	0,65	4,18	3,42	3,17	3,97	2,35	-0,42	1,48
	Ukraina	4,40	2,65	0,78	0,99	1,43	2,53	2,67	3,86	2,60	2,77	4,04	2,18	2,19
	Rosja	5,75	4,18	1,12	0,88	1,36	1,98	2,54	3,23	1,44	1,02	1,55	1,08	-1,08
	Wielka Brytania	1,11	1,96	1,59	1,81	3,29	1,60	2,83	1,91	0,91	0,81	0,97	0,44	-1,23
	Zjednoczone Emiraty Arabskie	0,31	0,39	0,11	0,05	0,03	0,03	0,12	0,03	0,03	0,51	0,23	-1,48	0,19
8206	Filipiny				0,00		0,00	0,11	0,00	0,00	0,41			
	Islandia	0,04	0,04	0,08	0,08	0,05	0,17	0,11	0,11	0,18	0,33	0,07	0,05	0,06
	Zapasy i zaopatrzenie w ramach handlu zewnętrznego	0,00	0,00	0,00			0,00	0,01	0,00	0,00	0,30			
	Norwegia	0,69	1,50	0,57	0,45	0,37	0,16	0,41	0,33	0,18	0,29	0,67	0,36	0,45
	Tajwan	0,00	0,01		0,00	0,00	0,01	0,20	0,10	0,11	0,26	0,11	-0,13	0,10

Export Intelligence

8207	Arabia Saudyjska	0,18	0,15	0,29	0,22	0,38	0,28	0,93	1,23	1,78	5,34	9,94	5,94	9,72
	Stany Zjednoczone	2,57	2,49	1,97	3,16	4,46	5,46	5,41	5,60	4,18	4,34	4,30	1,29	-1,11
	Ukraina	2,47	2,00	2,08	3,22	3,36	4,52	3,34	2,98	2,48	1,78	3,11	1,98	-2,00
	Rosja	8,11	6,51	5,07	4,97	4,46	6,47	7,24	6,42	5,54	1,64	2,21	0,80	-4,83
	Wielka Brytania	3,34	3,65	2,65	3,08	3,12	1,63	1,70	2,00	1,63	1,52	1,73	0,16	0,01
	Chiny	0,54	0,36	0,78	0,70	1,10	0,81	0,72	0,93	0,83	1,43	0,86	0,23	-0,38
	Meksyk	0,27	0,36	0,51	0,98	1,04	0,96	1,47	0,57	1,28	1,37	1,90	0,92	0,61
	Białoruś	2,83	2,47	1,52	1,37	1,53	1,73	1,67	1,63	1,40	1,35	2,21	1,38	0,51
	Kanada	0,24	0,27	0,30	0,35	0,27	0,56	0,66	0,46	1,01	1,24	3,59	1,31	2,99
	Norwegia	0,69	0,73	0,38	0,46	0,39	0,31	0,29	0,44	0,40	0,98	0,68	-0,68	0,30
8208	Ukraina	3,99	3,85	4,03	6,39	7,62	6,45	5,42	7,08	6,39	4,61	5,53	0,01	-0,67
	Białoruś	4,99	4,40	2,50	3,10	4,40	4,83	4,93	3,93	3,28	3,92	2,66	-2,08	-3,05
	Stany Zjednoczone	0,79	0,99	1,74	2,49	1,22	0,80	1,32	1,42	1,43	3,29	2,60	-0,82	1,90
	Wielka Brytania	1,25	1,71	1,72	1,22	0,90	1,58	1,32	1,44	1,80	1,88	1,43	-0,58	0,24
	Rosja	8,57	7,66	5,43	5,00	5,31	4,99	5,21	5,58	5,63	1,44	0,38	-2,07	-4,40
	Kazachstan	0,17	0,04	0,12	0,14	0,05	0,05	0,19	0,20	0,13	1,05	1,67	1,57	1,56
	Chiny	0,09	0,40	0,23	0,31	0,37	0,34	0,33	0,56	0,35	0,62	0,17	-1,15	0,02
	Indie	0,13	0,40	0,08	0,08	0,13	0,08	0,43	0,29	0,31	0,49	0,59	0,04	0,51
	Turcja	0,45	0,55	0,62	0,57	0,38	0,29	0,14	0,10	0,22	0,44	0,83	0,27	0,76
	Serbia	0,23	0,92	0,28	0,31	0,29	0,52	0,32	0,14	0,10	0,43	0,34	-0,41	0,06
8209	Ukraina	0,34	1,86	0,48	0,12	1,16	2,12	2,50	3,39	1,51	2,53	1,17	-2,39	-1,95
	Białoruś	0,50	0,25	0,48	0,26	0,34	0,54	0,67	0,63	0,34	2,34	3,24	3,09	2,64
	Izrael	0,04	0,01	0,19	0,08	0,02	0,07	0,00	0,05	0,46	2,13	0,25	-2,37	0,25
	Rosja	0,36	0,62	0,76	1,44	0,47	1,64	0,69	1,72	1,71	1,01	2,37	0,92	1,99
	Wielka Brytania	0,46	0,61	0,86	0,30	0,38	0,30	0,29	0,19	0,37	0,83	0,39	-0,40	0,11
	Mauretania										0,52			
	Chiny	0,06	0,02	0,03	0,10	0,12	0,09	0,13	8,39	0,04	0,47	0,38	0,30	0,29
	Turcja	0,62	0,02	0,08	0,05	0,15	0,07	0,03	0,01	0,02	0,39	0,12	-0,10	0,09
	Stany Zjednoczone	0,42	2,29	0,27	0,96	0,30	0,30	0,16	1,49	0,10	0,36	0,06	-0,49	0,06
	Kazachstan	0,01	0,00		0,09	0,13	0,06	0,00	0,01		0,32	0,77		
8210	Australia	0,08	0,00			0,08		0,02	0,02		1,71	0,22		
	Szwajcaria		0,01	1,23	0,26	0,28	0,27	0,20	0,45	0,82	1,70	0,93		
	Tajlandia						0,04	0,14	0,06	0,10	0,76	0,59	-0,25	0,43
	Wielka Brytania	2,56	1,55	4,19	2,27	2,42	1,08	2,78	5,41	0,67	0,53	0,66	-0,11	0,59
	Ukraina	4,61	5,75	3,17	2,65	4,04	1,66	0,76	0,48	0,59	0,41	1,18	0,91	-0,84
	Rosja	2,89	4,07	2,80	3,62	4,22	3,33	1,30	0,73	0,42	0,39	0,02	-0,95	-2,76
	Białoruś	0,40	0,70	0,49	0,09	0,13	0,07	0,15	0,15	0,06	0,11	0,28	0,28	0,22
	Japonia	0,04			0,01			0,03	0,00	0,19	0,10			

Export Intelligence

8211	Stany Zjednoczone	0,61	0,49	0,46	0,04	0,05	0,01	0,02	0,04	0,02	0,09	0,62		
	Norwegia	0,01	0,02	0,30	0,54	0,00	0,10	0,05	0,00	0,05	0,09	0,10	0,00	0,09
	Ukraina	7,29	4,65	2,03	3,43	4,39	4,08	3,84	2,92	2,54	3,04	3,84	0,52	-0,57
	Stany Zjednoczone	0,04	0,09	0,48	0,27	0,89	0,35	0,48	0,49	0,99	1,70	2,61	0,74	2,01
	Rosja	5,06	4,95	1,56	2,03	1,91	1,87	1,52	1,60	1,70	1,66	1,22	0,80	-1,34
	Szwajcaria	0,14	0,34	0,57	0,47	0,73	0,36	0,48	0,76	1,01	1,52	1,41	-0,34	1,05
	Wielka Brytania	1,83	2,11	2,68	2,48	2,55	1,91	2,64	3,83	1,53	1,20	1,49	-0,12	-0,09
	Białoruś	2,33	2,72	1,20	1,22	1,15	1,23	1,22	0,87	0,61	1,01	1,12	0,59	-0,25
	Turcja	3,06	0,15	0,18	0,10	0,07	0,03	0,01	0,00	0,06	0,40	0,08	0,03	0,07
	Malezja		0,00	0,00	0,01	0,01	0,00	0,00	0,00	0,01	0,38	0,00	-1,65	-0,01
	Australia	0,01	0,00	0,04	0,08	0,00	0,00	0,03	0,17	0,19	0,37	0,25	-0,26	0,24
	Korea Południowa	0,01		0,01	0,01	0,01	0,01	0,01	0,00	0,00	0,26	0,02	-0,36	-0,04
8213	Ukraina	11,45	7,66	3,07	5,16	3,88	4,65	3,69	2,25	2,07	6,40	3,40	-5,92	-2,54
	Izrael	0,03	0,03	0,02	0,01	0,02	0,00	0,01	0,00	0,02	2,12	3,17		
	Stany Zjednoczone	0,03	0,01	0,01	0,01	0,01	0,18	0,22	0,07	0,30	1,46	3,06	1,10	2,34
	Meksyk		0,00	0,00				0,00	0,00		1,40	0,67		
	Wielka Brytania	0,14	0,50	0,56	0,73	1,69	1,16	2,89	6,31	2,00	1,10	0,45	-1,01	-0,90
	Białoruś	6,16	6,33	2,49	1,76	1,83	2,00	1,27	0,67	0,45	0,71	1,37	0,64	-0,38
	Zjednoczone Emiraty Arabskie	0,02	0,03	0,02	0,45	0,28	0,02	0,04	0,01	0,01	0,67	0,78	-0,31	0,76
	Turcja	0,00	0,01	0,00	3,19	0,12	0,14	0,00	0,01	0,02	0,66	0,77	0,07	0,68
	Rosja	5,83	3,26	2,80	3,82	5,03	2,29	4,79	1,46	1,21	0,62	0,99	0,52	-2,75
	Gwatemala	0,01		0,00	0,00	0,00	0,00	0,00	0,00	0,00	0,43	0,43	0,04	0,43
8214	Ukraina	5,01	2,35	1,32	1,42	1,35	1,69	2,12	2,43	3,27	5,43	3,73	-1,88	2,26
	Wielka Brytania	1,62	1,24	3,05	2,29	2,16	1,59	1,47	3,10	2,70	4,21	4,36	-0,89	3,04
	Meksyk	0,15	0,03	0,00	0,00	0,00	0,01	0,13	0,26	0,68	2,89	1,97	-0,44	1,95
	Izrael		0,00	0,02	0,03	0,02	0,04	0,19	0,20	0,05	2,07	1,98	-0,94	1,91
	Stany Zjednoczone	0,55	0,61	0,57	0,43	0,66	0,45	0,56	0,16	0,21	1,90	3,41	0,33	2,56
	Australia	2,12	0,02	0,04	0,53	3,79	3,01	1,79	1,54	2,65	1,49	2,88	1,67	-1,69
	Kanada	0,02	0,04	0,01	0,03	0,02	0,01	0,02	0,07	0,00	1,10	0,60		
	Rosja	4,19	3,92	2,38	2,47	2,18	1,61	2,09	2,16	2,09	0,99	1,95	1,00	-0,49
	Zjednoczone Emiraty Arabskie	0,10	0,18	0,12	0,21	0,34	0,16	0,17	0,21	0,08	0,85	1,08	0,29	0,90
	Azerbejdżan	0,54	0,44	0,22	0,03	0,03	0,01	0,01	0,01	0,01	0,69	1,05	-0,32	1,02
8215	Szwajcaria	0,33	0,08	0,12	0,10	0,09	0,05	0,26	1,41	1,54	2,01	2,10	-0,41	2,01
	Ukraina	5,19	4,28	0,78	0,90	1,24	1,24	0,67	1,13	1,09	1,92	3,05	1,49	2,36
	Rosja	7,91	2,14	0,53	0,44	0,45	0,49	0,49	0,82	0,45	1,57	0,44	0,39	-0,05
	Serbia	0,31	0,63	0,06	0,05	0,44	0,44	0,46	0,50	0,44	0,63	0,53	-0,05	0,01

Export Intelligence

	Białoruś	5,14	4,24	1,04	0,37	0,17	0,21	0,22	0,68	0,39	0,51	0,91	0,88	0,77
	Wielka Brytania	0,50	1,83	2,73	2,63	3,14	2,25	2,18	2,91	0,22	0,30	0,36	0,05	-1,44
	Singapur			0,00	0,00	0,00	0,00	0,00	0,00	0,00	0,25	0,00	-0,14	0,00
	Gwatemala	1,04	0,32	0,30		0,35	0,13	0,28	0,14	0,29	0,18			
	Kirgistan		0,01	0,01		0,04			0,00	0,00	0,10	0,00		
	Norwegia	0,61	0,18	0,10	0,06	0,10	0,06	0,11	0,04	0,16	0,10	0,11	0,03	-0,13
	Ukraina	10,61	12,92	11,05	3,67	13,37	4,06	6,39	3,59	3,38	36,00	44,52	-2,65	41,25
	Australia	0,13	0,28	0,12	0,15	0,38	0,85	0,11	3,23	0,08	5,41	0,20		
	Turcja	0,48	0,00	0,09	0,01	0,01	0,03			0,00	3,19			
	Szwajcaria	0,26	0,48	1,94	2,17	2,71	0,51	1,62	1,01	0,77	0,98	0,66	-0,15	0,37
	Wielka Brytania	1,16	2,60	3,66	5,60	10,01	10,69	5,85	4,56	2,42	0,81	0,90	0,17	-10,97
9005	Rosja	1,36	1,69	0,57	0,23	12,93	21,22	12,57	6,73	7,51	0,67			
	Południowa Afryka	0,30	0,08	0,08	0,34		0,08	0,30	0,04	0,34	0,54	2,41		
	Stany Zjednoczone	29,00	2,80	3,79	3,94	3,21	4,84	3,70	0,90	0,64	0,45	0,80	0,48	0,09
	Indonezja	0,59	0,85		0,00		1,54				0,43			
	Chile			0,02					0,00		0,39			
	Stany Zjednoczone	4,45	4,89	5,02	3,13	5,09	2,79	5,71	5,19	4,89	9,41	10,14	4,03	8,26
	Wielka Brytania	9,20	8,90	8,09	8,77	7,98	7,18	4,53	3,68	5,31	7,55	5,83	-4,49	-3,23
	Korea Południowa	0,01		0,30	0,31	0,00	0,31	1,39	4,30	3,86	6,63	8,59	-4,25	8,58
	Hongkong	1,35	2,31	1,10	0,61	0,87	2,31	1,30	0,77	3,33	4,57	0,06	-8,44	-0,02
9010	Szwajcaria	2,50	2,31	3,78	3,28	3,10	1,51	3,11	3,13	1,54	3,31	1,20	-2,52	-0,35
	Indie	0,40	1,35	1,80	2,17	2,13	1,93	2,73	2,56	1,98	2,35	2,37	1,98	1,57
	Rosja	3,44	1,04	1,59	3,33	8,18	12,76	6,39	5,26	5,50	2,34	2,13	1,03	-2,59
	Meksyk	0,20		0,55	0,52	1,33	2,39	2,72	1,96	0,70	1,52			
	Chiny			0,00	0,06	1,35	1,50	0,73	1,80	1,68	1,43	0,81	0,11	0,34
	Australia	1,26	0,10	0,12	0,23	0,14	0,27	0,66	0,27	0,58	1,36	2,67		
9023	Szwajcaria	1,55	1,45	3,56	1,97	1,58	0,92	2,66	2,10	3,02	15,65	4,18	2,26	-0,03
	Ukraina	5,67	1,16	7,14	7,89	5,61	13,48	19,37	19,33	16,48	10,89	4,69	-13,77	-33,95
	Stany Zjednoczone	1,45	0,60	9,44	7,65	3,91	4,91	18,54	4,69	4,55	6,71	2,38	-7,81	-6,09
	Wielka Brytania	0,07	0,07	0,11	0,16	0,19	0,42	0,54	3,67	5,38	6,06	2,42	-3,58	1,15
	Zjednoczone Emiraty Arabskie	0,57	0,31	5,52	2,63	3,27	0,26	1,57	0,82	1,78	3,48	0,44	0,31	0,30
	Kazachstan	2,08	3,50	3,40	0,07	2,81	0,02	0,14	0,54	0,03	2,63	8,84		
	Korea Południowa	0,00	0,03	0,30		3,32	0,17	1,10	0,19	0,48	1,79	2,47	2,33	2,25

Export Intelligence

	Norwegia	3,00	1,62	1,75	1,38	3,48	4,20	0,37	3,56	0,88	1,27	3,32	0,45	-2,49
	Rosja	19,79	5,84	2,75	3,23	6,31	37,36	20,24	25,72	5,55	0,85	4,64	4,22	3,40
	Izrael	35,39	0,12	0,28	12,89	0,80	1,89	0,47	1,54	0,30	0,84	0,06	0,04	-0,90
	Wielka Brytania	2,45	3,50	4,13	4,02	3,92	4,20	4,81	4,91	3,17	3,71	3,19	-1,21	-0,46
	Ukraina	9,79	6,62	4,07	4,64	5,30	4,68	4,21	4,46	3,39	3,07	4,15	1,19	-0,47
	Rosja	12,26	13,02	11,42	8,46	9,47	7,59	5,32	4,17	4,47	1,46	0,95	0,58	-8,25
	Szwajcaria	0,41	0,43	0,31	0,33	0,27	0,20	0,21	0,39	0,45	0,78	0,62	-0,24	0,45
	Białoruś	3,97	4,06	2,63	2,14	1,85	1,27	1,12	1,03	0,65	0,70	1,57	0,95	0,14
9603	Kazachstan	2,84	1,98	1,91	0,72	1,37	1,11	0,95	0,90	0,69	0,58	0,79	0,44	-0,36
	Moldawia	0,62	0,65	0,50	0,50	0,39	0,42	0,44	0,41	0,41	0,46	0,47	-0,13	0,07
	Stany Zjednoczone	1,20	0,60	0,69	0,68	0,57	1,11	1,75	0,42	0,24	0,43	1,42	1,05	0,84
	Australia	0,23	0,57	0,48	0,42	0,54	0,35	0,41	0,27	0,17	0,43	0,07	-0,60	-0,32
	Norwegia	0,66	0,61	0,36	0,59	0,62	0,40	0,40	0,35	0,36	0,37	0,35	-0,01	-0,07
	Wielka Brytania	1,03	0,86	4,88	2,63	2,31	1,94	3,01	4,01	0,73	4,86	1,57	1,11	-0,08
	Szwajcaria	0,09		0,06	0,13		0,30	0,08	0,81	1,59	1,47	1,22		
	Norwegia		0,52	0,07	0,28	12,50	16,32	6,41	1,09	1,42	1,45	4,94	3,54	-16,83
	Chile							0,12	0,38	0,27	0,76			
	Ukraina	16,73	8,19	8,69	5,53	5,05	2,29	2,30	0,94	1,05	0,61	3,75	3,40	2,07
9604	Serbia		0,00	0,44	0,40	0,18	0,04	0,07	0,04	0,03	0,55	0,30		
	Białoruś	6,23	9,32	1,94	1,32	0,48	1,46	1,37	1,04	0,46	0,54	1,32	1,09	-1,42
	Mongolia				0,00	0,01				0,10	0,49			
	Stany Zjednoczone	0,04					0,95	0,95	0,55	0,50	0,41	0,15		
	Kolumbia										0,37			

Źródło: Towary – GUS; Usługi – Eurostat, International Trade in Services.

Tabela 2.10. Dynamika polskiego eksportu branży na wybrane rynki zagraniczne o najwyższej średniorocznej stopie wzrostu (CAGR) w ciągu 5 lat

Kod szczegółowy	Wartość eksportu 2022 (mln EUR)	Zmiana rok do roku [%]	CAGR (2018-2022)[%]
Arabia Saudyjska	13,12	213,28	78,52
Włochy	33,66	10,56	20,54
Stany Zjednoczone	26,33	50,03	17,19
Hiszpania	17,56	-15,29	16,98
Francja	32,97	-3,55	12,64
Austria	32,83	-20,03	12,20
Niemcy	418,51	-8,40	11,56
Finlandia	12,29	-3,98	10,70
Czechy	54,84	13,32	9,91

Export Intelligence

Słowacja	22,84	21,39	7,51
----------	-------	-------	------

Źródło: Towary – GUS; Usługi – Eurostat, Balance of Payments; Eurostat, International Trade in Services.